

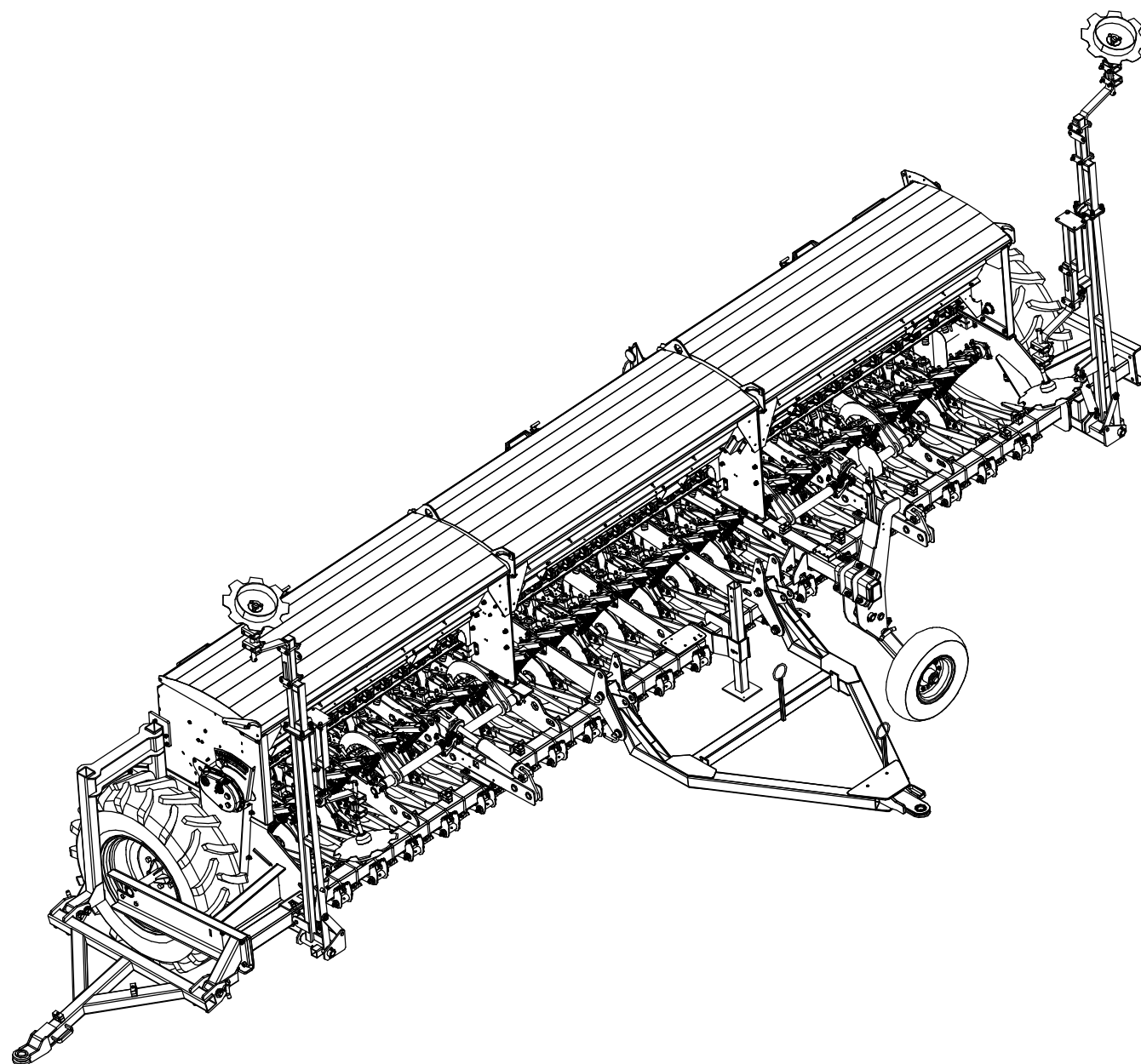
ООО "Техника Сервис Агро"

**КАТАЛОГ ДЕТАЛЕЙ И
СБОРОЧНЫХ ЕДИНИЦ**

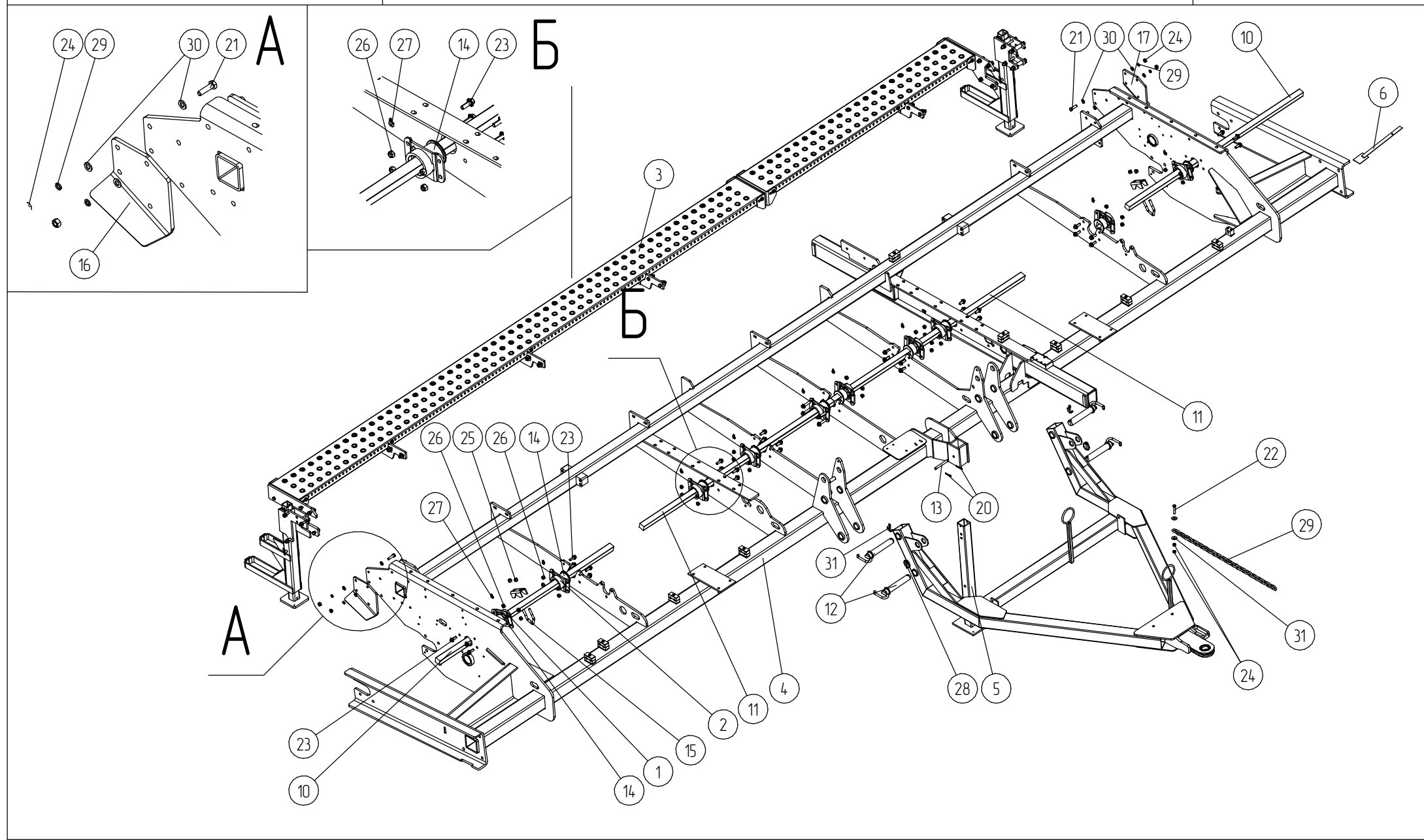
Зерновая сеялка

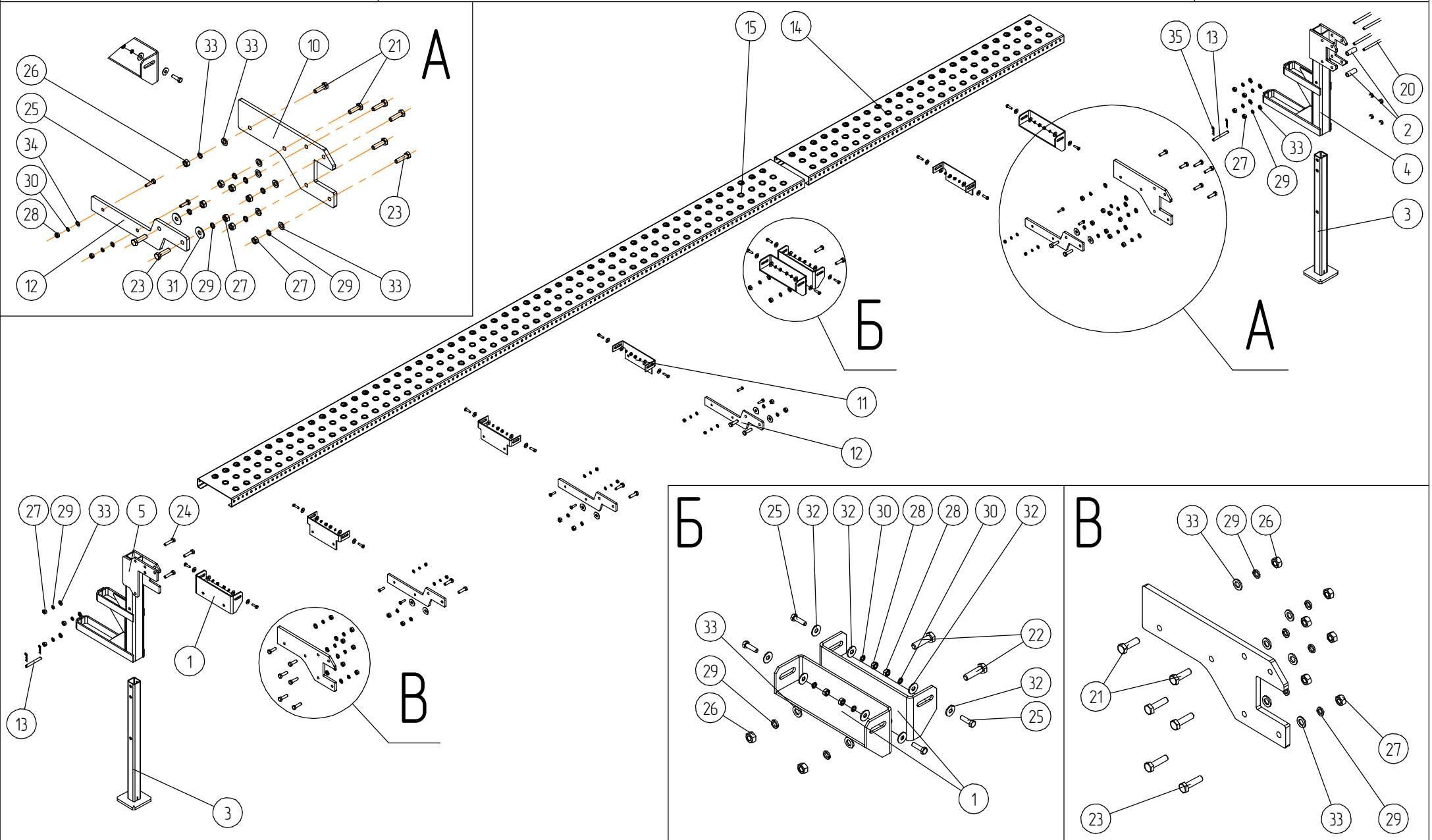
Модель ЗС-6

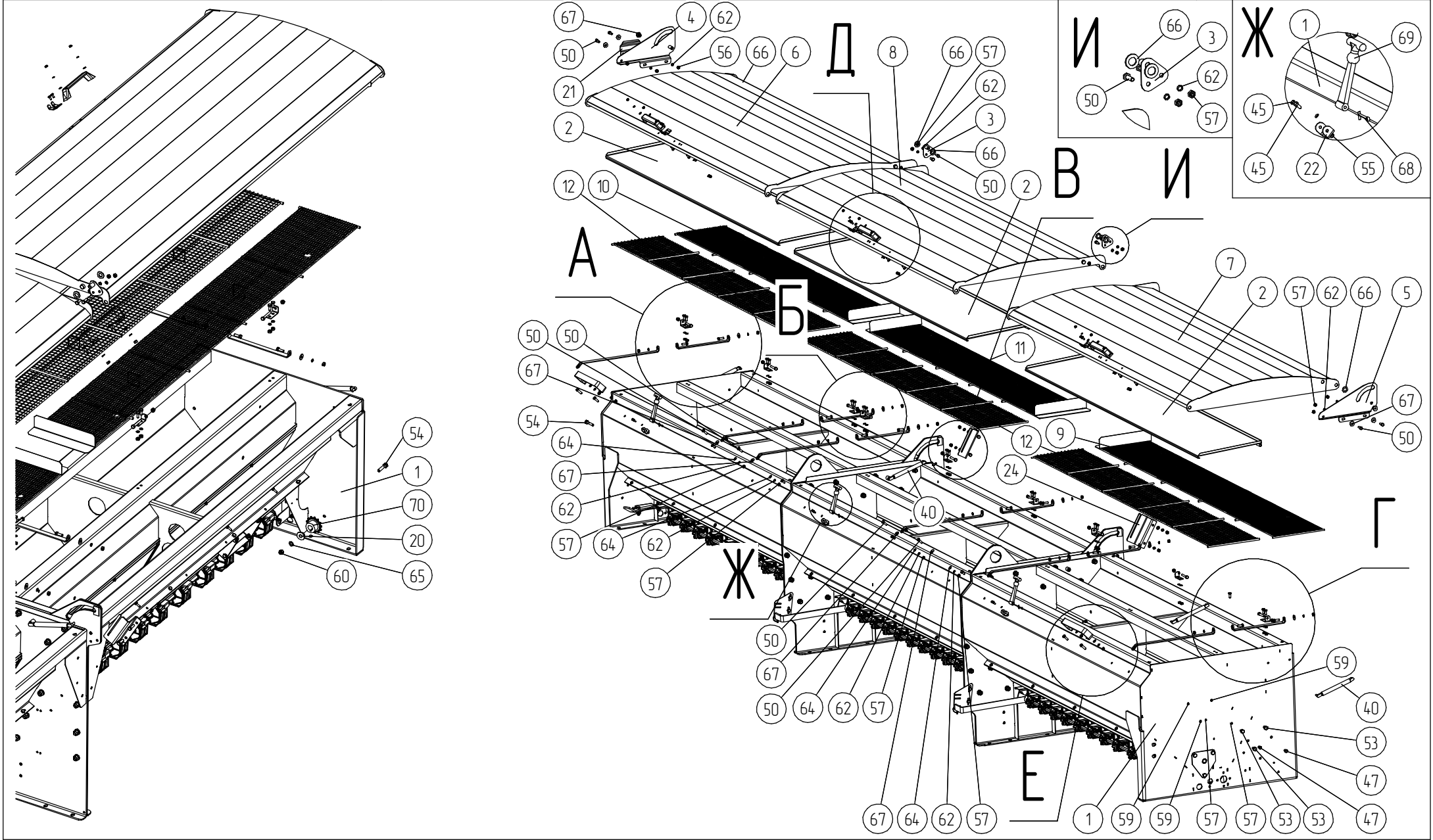
Воронеж
2017



		Содержание		Лист	3
Сеялка зерновая ЗСМ	2	Маркёры			37
Содержание	3	Гидропривод маркёров (ЗС-4.22.00.00.000)			39
Рама с площадкой (ЗС-6.01.00.00.000)	4	Транспортное устройство (ЗС-42.09.00.00.000)			41
Площадка (ЗС-6.08.00.00.000)	6	Электрочасть БКЗС (ЗС-42.90.00.00.000)			43
Бункер в сборе (ЗС-6.02.00.00.000)	8				
Бункер с приводом (ЗС-6.02.01.00.000)	11				
Привод туков (ЗС-6.06.00.00.000)	13				
Привод семян (Часть I) (ЗС-6.07.00.00.000)	15				
Привод семян (Часть II) (ЗС-6.07.00.00.000)	17				
Вариатор (ЗС-42.06.11.00.000; ЗС-42.07.11.00.000)	19				
Колесо правое; колесо левое.	21				
Механизм разобщения (ЗС-42.06.07.00.000; ЗС-42.07.07.00.000)	23				
Механизм подъема секций (ЗС-42.54.00.00.000)	25				
Секция передняя (часть I) (ЗС-42.83.00.00.000 - 13 шт.; ЗС-42.93.00.00.000 - 1 шт.)	27				
Секция передняя (Часть II)	29				
Секция передняя (Часть III)	31				
Секция задняя (ЗС-42.85.00.00.000 - 13 шт.; ЗС-42.94.00.00.000 - 1 шт.)	33				
Лотки (Левый, правый, центральный, мерный)	35				







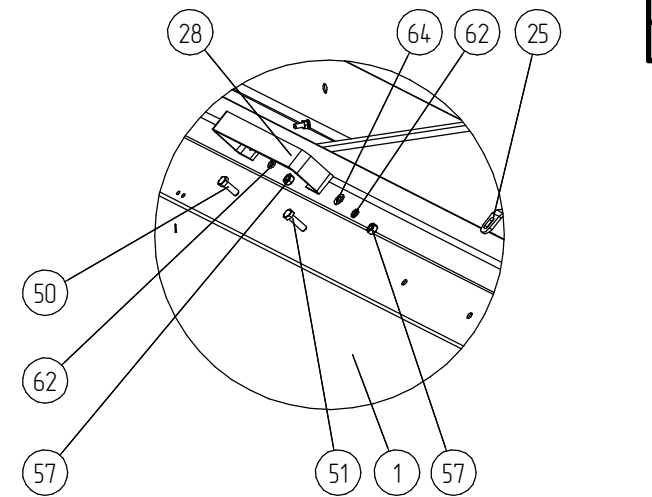
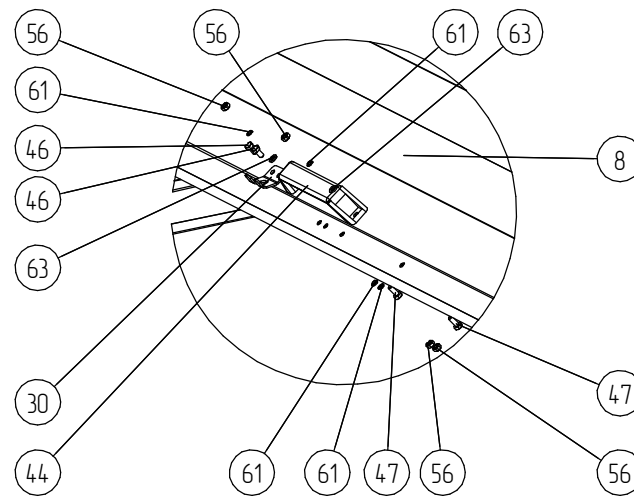
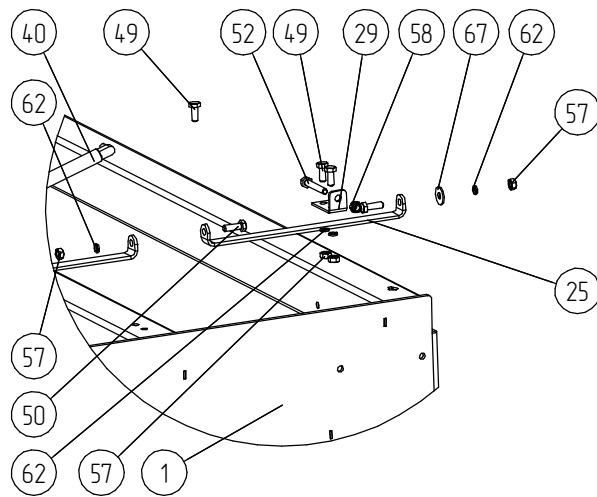
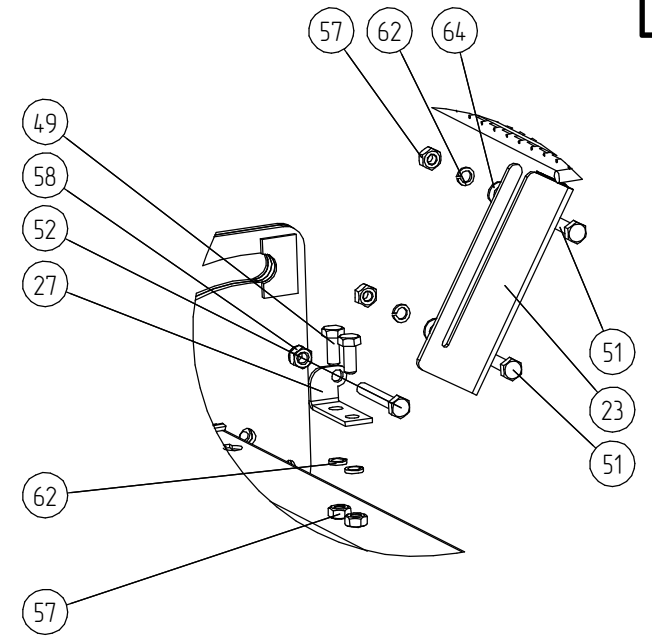
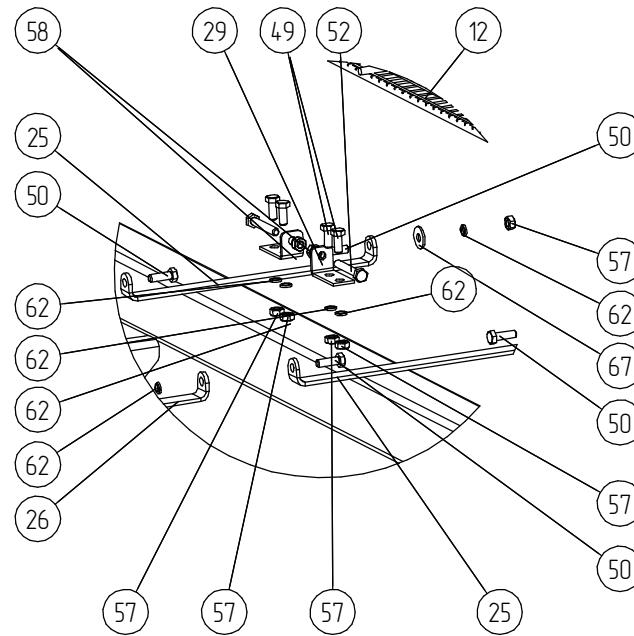
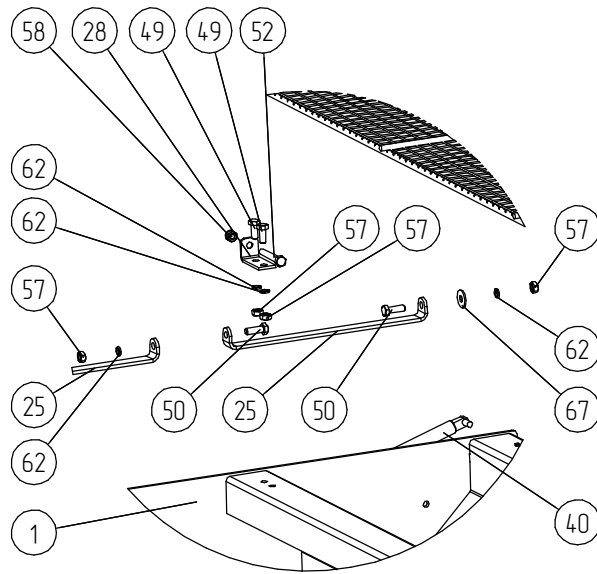
ЗС-6.02.00.00.000

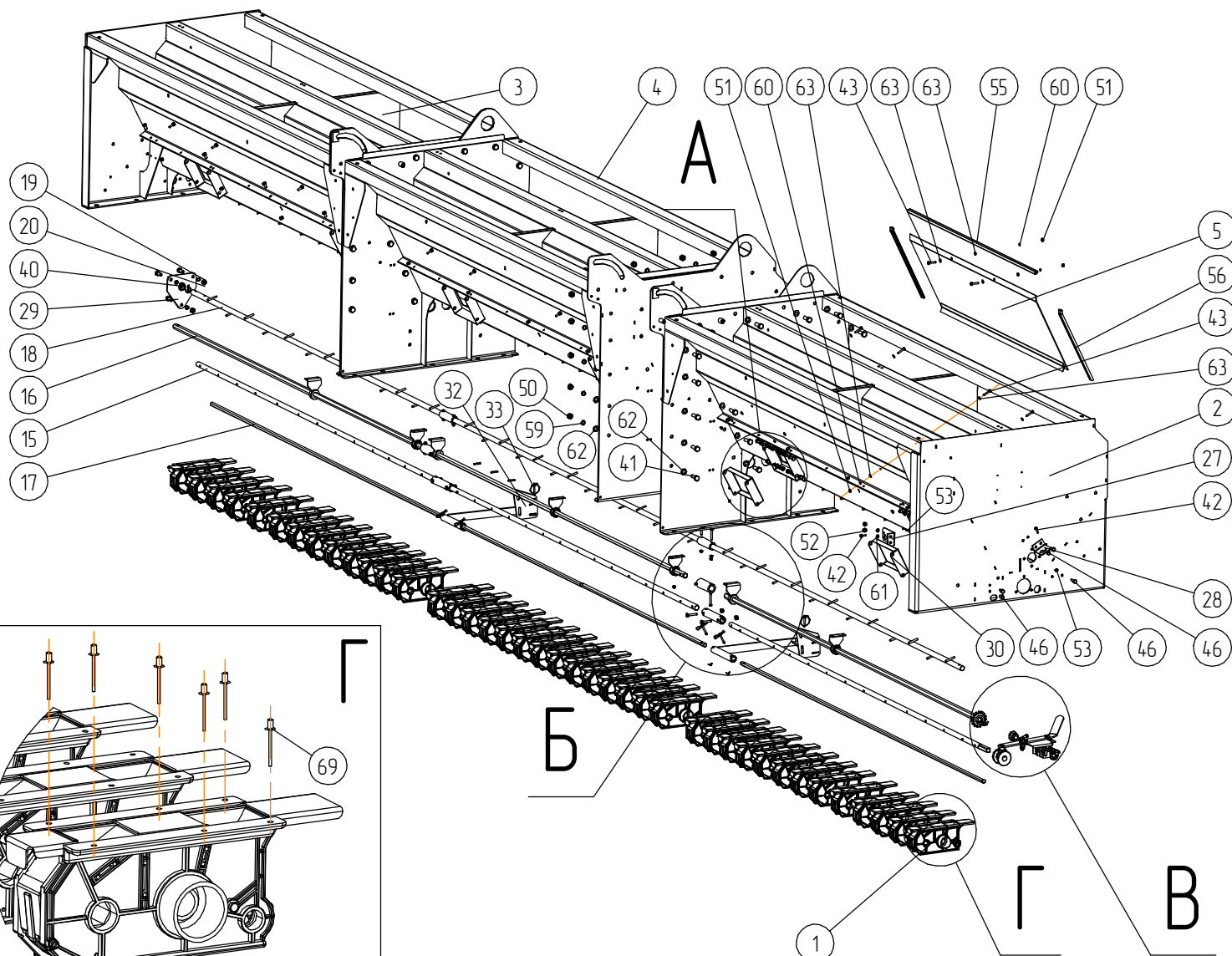
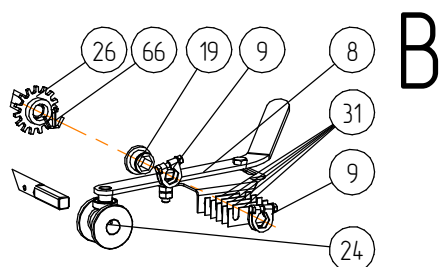
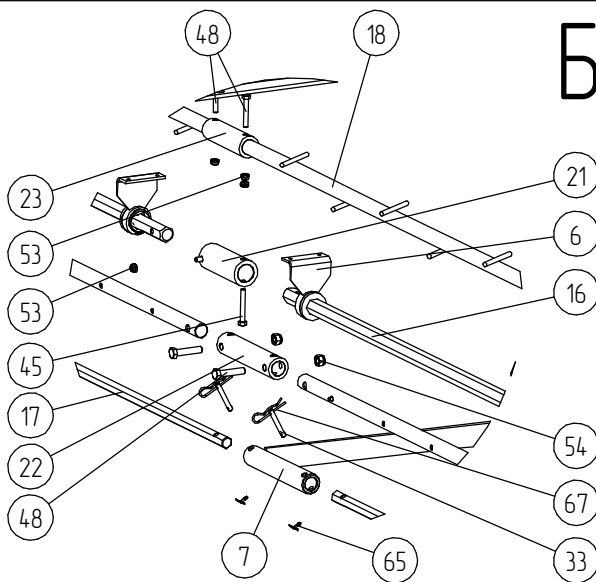
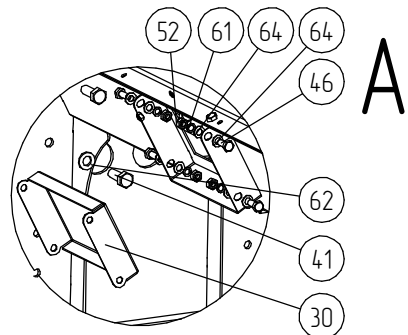
Бункер в сборе

Лист

9

№	Обозначение	Наименование	Кол-во	№	Обозначение	Наименование	Кол-во
1	Бункер с приводом	ЗС-6.02.01.00.000	1	53		Болт М10-6gx20.58.019 ГОСТ 7798-70	3
2	Заслонка	ЗС-6.02.08.00.000	3	54		Болт М10-6gx70.58.019 ГОСТ 7798-70	1
3	Кронштейн	ЗС-6.02.04.00.000	2	55		Гайка М5-6Н.6.019 ГОСТ 5915-70	6
4	Кронштейн левый	ЗС-42.02.08.00.000	1	56		Гайка М6-6Н.6.019 ГОСТ 5915-70	12
5	Кронштейн правый	ЗС-42.02.09.00.000	1	57		Гайка М8-6Н.6.019 ГОСТ 5915-70	54
6	Крышка левая	ЗС-6.02.02.00.000-01	1	58		Гайка с полимерной втулкой М8.5.019 ISO 10511 (DIN985)	9
7	Крышка правая	ЗС-42.02.09.00.000	1	59		Гайка М10-6Н.6.019 ГОСТ 5915-70	3
8	Крышка центральная	ЗС-6.02.03.00.000	1	60		Гайка с полимерной втулкой М10.5.019 ISO 10511 (DIN985)	1
9	Решетка	ЗС-6.02.06.00.000	1	61		Шайба 6 65Г 019 ГОСТ 6402-70	12
10	Решетка	ЗС-6.02.06.00.000-01	1	62		Шайба 8 65Г 019 ГОСТ 6402-70	50
11	Решетка	ЗС-6.02.07.00.000	1	63		Шайба С.6.02.Ст3.019 ГОСТ 11371-78	6
12	Решетка семян	ЗС-6.02.05.00.000	3	64		Шайба С.8.02.Ст3.019 ГОСТ 11371-78	10
				65		Шайба С10.02.Ст3.019 ГОСТ 11371-78	1
				66		Шайба С16.02.Ст3.019 ГОСТ 11371-78	6
20	Втулка	ЗС-42.53.21.00.001	1	67		Шайба с 8.02.Ст3.019 ГОСТ 6958-78	16
21	Зажим	ЗС-42.02.00.00.405	1	68		Шплинт 5x40.019 ГОСТ 397-79	3
22	Кронштейн	ПУ-8М.01.00.405	3	69		Защелка резиновая	3
23	Кронштейн	ЗС-6.02.00.00.402	1				
24	Кронштейн	ЗС-6.02.00.00.402-01	1				
25	Опора	ЗС-6.02.01.00.501	6	70	Звездочка увеличения нормы высева	ЗС-42.07.50.00.000	1
26	Опора	ЗС-42.02.00.00.502	6				
27	Проушина	ЗС-42.02.00.00.418	3				
28	Ручка	ЗС-42.02.00.00.505	2				
29	Уголок	ЗС-42.02.00.00.417	6				
30	Упор	ЗС-6.02.00.00.401	1				
			2				
40		Амортизатор 1118-8231015	6				
41		Болт крепления амортизатора задней двери ваз 2108-095	12				
42		Буфер 2108-8402214-01	6				
43		Газовый амортизатор 1118-8231015 (КАВАТ)	6				
44		Поручень 3302-8202200	3				
45		Болт М5-6gx12.58.019 ГОСТ 7805-70	6				
46		Болт М6-6gx12.58.019 ГОСТ 7798-70	6				
47		Болт М6-6gx16.58.019 ГОСТ 7798-70	6				
48		Болт М8-6gx16.58.019 ГОСТ 7798-70	2				
49		Болт М8-6gx20.58.019 ГОСТ 7798-70	18				
50		Болт М8--6gx25.58.019 ГОСТ 7798-70	26				
51		Болт М8-6gx30.58.019 ГОСТ 7798-70	6				
52		Болт М8-6gx55.58.019 ГОСТ 7798-70	9				





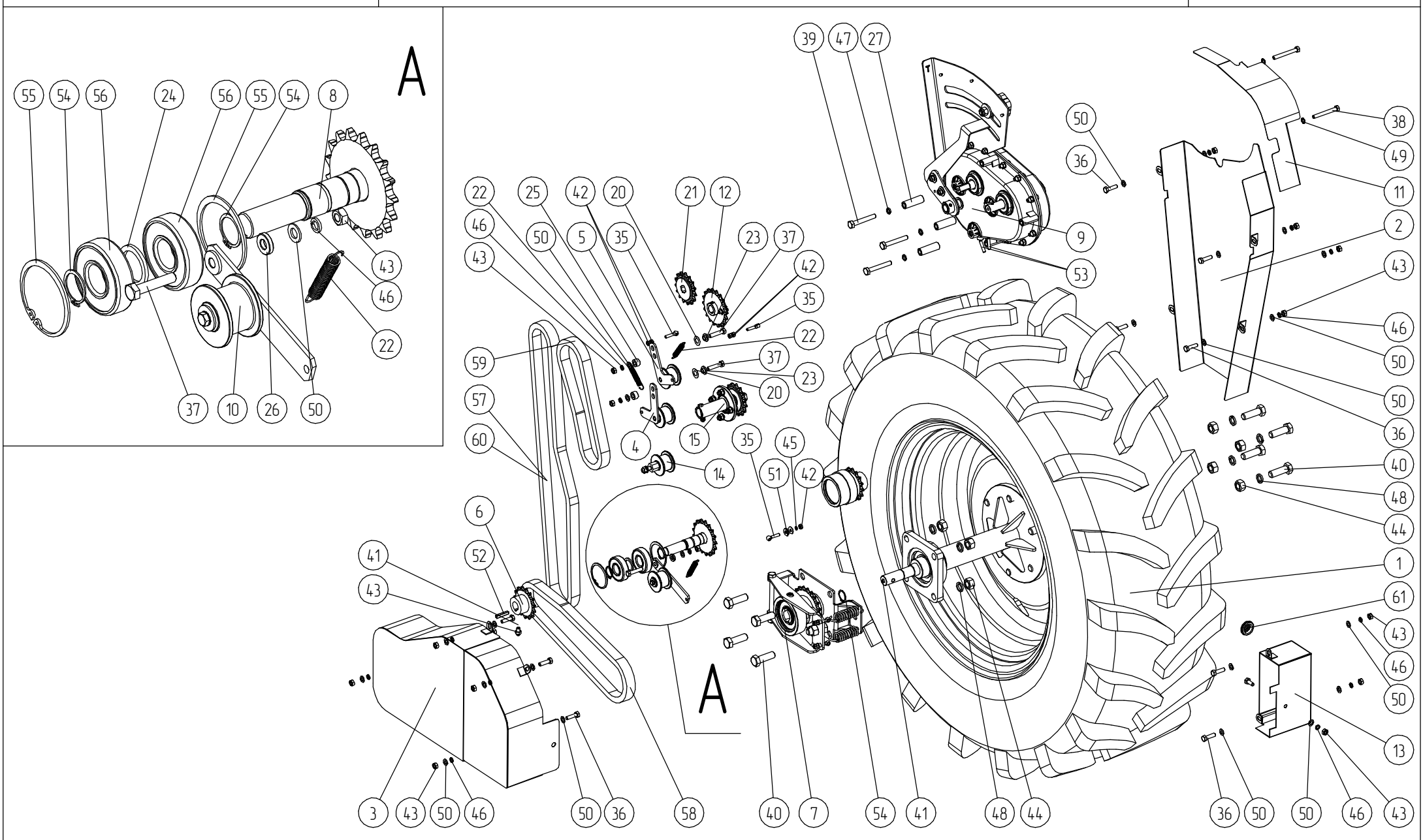
ЗС-6.02.01.00.000

Бункер с приводом

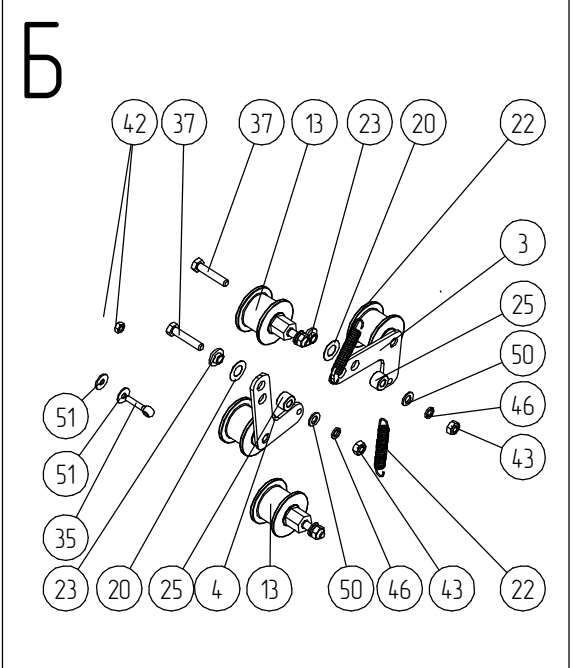
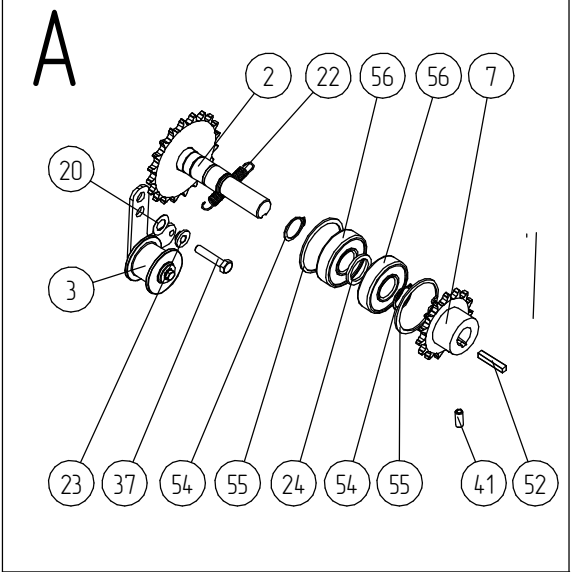
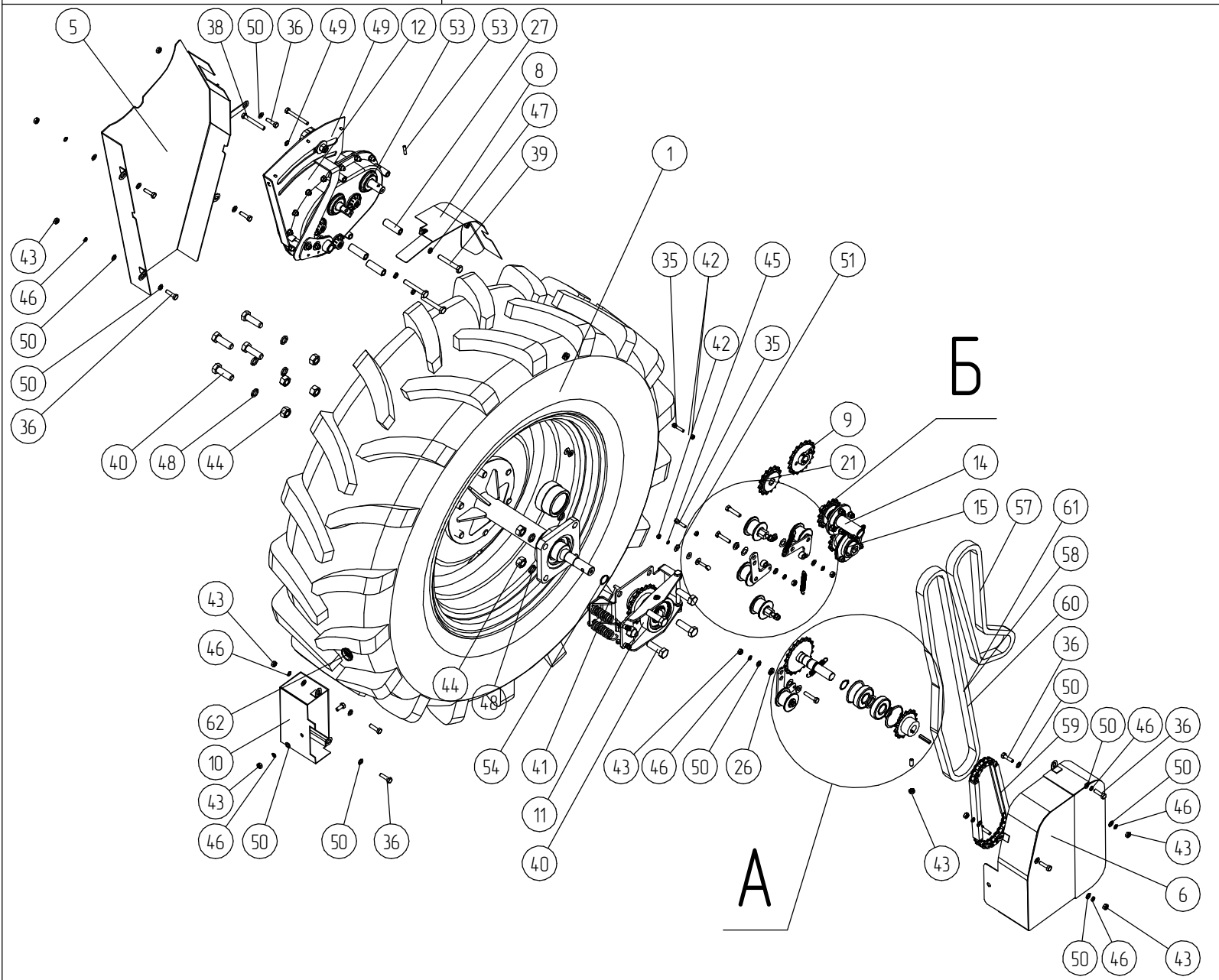
Лист

12

№	Обозначение	Наименование	Кол-во	№	Обозначение	Наименование	Кол-во
1	ЗС-4.02.01.02.000	Аппарат высевающий	40	48		Болт М8-6gx40.88.35.019 ГОСТ 7798-70	4
2	ЗС-6.02.01.01.000	Бункер левый	1	49		Гайка М10-6Н.6.019 ГОСТ 5915-70	3
3	ЗС-6.02.01.03.000	Бункер правый	1	50		Гайка М12-6Н.8.35.019 ГОСТ 5915-70	50
4	ЗС-6.02.01.02.000	Бункер центральный	1	51		Гайка М6-6Н.21.12Х18Н9Т ГОСТ 5915-70	24
5	ЗС-6.02.01.04.000	Заслонка	6	52		Гайка М8-6Н.6.019 ГОСТ 5915-70	33
6	ЗС-4.02.01.04.000	Подвес	7	53		Гайка с полимерной втулкой М6.5.019 ISO 10511 (DIN 985)	10
7	ЗС-42.02.18.00.000	Ручка	2	54		Гайка с полимерной втулкой М8.5.019 ISO 10511 (DIN 985)	4
8	ЗС-42.02.13.00.000	Рычаг	1	55		Уплотнитель DELE 001 L=1030мм	6
9	ЗС-42.77.01.00.000	Хомут	2	56		Уплотнитель DELE 001 L=350мм	12
				57		Фиксатор пружинный 5x40	2
				58		Шайба 10 65Г 019 ГОСТ 6402-70	3
15	ЗС-6.02.01.06.601	Вал	3	59		Шайба 12 65Г 019 ГОСТ 6402-70	50
16	ЗС-6.02.01.05.602	Вал	3	60		Шайба 6 65Г 019 ГОСТ 6402-70	24
17	ЗС-6.02.01.00.603	Вал заслонок	4	61		Шайба 8 65Г 019 ГОСТ 6402-70	33
18	ЗС-6.02.01.07.020	Ворошитель	3	62		Шайба С.12.02.Ст3.019 ГОСТ 11371-78	100
19	ЗС-4.02.01.04.001	Втулка	1	63		Шайба С.6.22 ГОСТ 11371-78	48
20	СНУ-8000-8М-05.04.001	Втулка	1	64		Шайба С.8.02.Ст3.019 ГОСТ 11371-78	52
21	ЗС-42.02.01.01.801	Втулка	2	65		Шплинт 2,5x16.019 ГОСТ 397-79	4
22	ЗС-4.02.35.00.603	Втулка	2	66		Шплинт 5x40.019 ГОСТ 397-79	2
23	ЗС-4.02.30.00.601	Втулка	2	67		Шплинт пружинный 2x50 DIN 11024	4
24	ЗС-42.02.00.00.602	Втулка	1	68		Штифт А.5x28.Хим.Окс.прм. ГОСТ 14229-93	41
25	ЗС-42.77.00.00.801	Втулка	1	69		Заклепка вытяжная	254
26	ЗС-42.77.00.00.406	Звездочка	1				
27	ЗС-42.02.00.00.421	Кронштейн	1				
28	ЗС-42.02.00.00.422	Кронштейн	1				
29	ЗС-42.02.00.00.413	Крышка	1				
30	ЗС-6.02.01.00.401	Крышка	6				
31	ЗС-42.02.03.00.405	Пластина регулировочная					
32	ЗС-42.02.00.00.416	Сектор	2				
33	ЗС-42.02.00.00.607	Фиксатор	4				
40		Болт М10-6gx25.58.019 ГОСТ 7798-70	3				
41		Болт М12-6gx35.88.35.019 ГОСТ 7798-70	50				
42		Болт М6-6gx20.58.019 ГОСТ 7798-70	2				
43		Болт М6-6gx30.21Х18Н9Т.019 ГОСТ 7798-70	24				
44		Болт М6-6gx40.88.35.019 ГОСТ 7798-70	4				
45		Болт М6-6gx45.58.019 ГОСТ 7798-70	4				
46		Болт М8-6gx20.58.019 ГОСТ 7798-70	30				
47		Болт М8-6gx25.58.019 ГОСТ 5915-70	5				

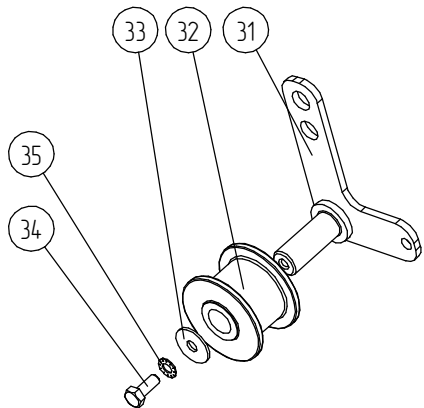


№	Обозначение	Наименование	Кол-во	№	Обозначение	Наименование	Кол-во
1	ЗС-6.06.02.000	Колесо правое	1	48		Шайба 16 65Г 019 ГОСТ 6402-70	8
2	ЗС-6.06.05.00.000	Ограждение	1	49		Шайба 8.65Г.019 ГОСТ 10463-81	2
3	ЗС-6.06.07.00.000	Ограждение	1	50		Шайба С 8.02.Ст3.019 ГОСТ 11371-78	24
4	ЗС-6.07.04.00.000	Натяжитель угловой	1	51		Шайба С 6.02.Ст3.019 ГОСТ 6958-78	3
5	ЗС-6.07.04.00.000-01	Натяжитель угловой	1	52		Шпонка 2-6х6х36 ГОСТ 23360-78	1
6	ЗС-42.06.03.00.000	Звездочка 15-15,875-22	1	53		Штифт А.6х30 ГОСТ 14229-93	2
7	ЗС-42.06.07.00.000	Механизм разобщения	1	54		Кольцо DIN 471-25х1,2 DIN 471	3
8	ЗС-6.07.03.00.000	Вал	1	55		Кольцо DIN 472-62х2 DIN 472	2
9	ЗС-42.06.11.00.000	Вариатор	1	56		Подшипник 180305 ГОСТ 8882-75	2
10	ЗС-42.06.15.00.000	Натяжек	1	57		Цепь ПР-15,875-23 ГОСТ 13568-97 (99 звеньев)	1
11	ЗС-42.06.29.00.000	Верхнее ограждение	1	58		Цепь ПР-15,875-23 ГОСТ 13568-97 (57 звеньев)	1
12	ЗС-42.06.40.00.000	Муфта предохранительная	1	59		Звено П-ПР-15,875-23 ГОСТ 13568-97	2
13	ЗС-42.06.45.00.000	Крышка	1	60		Звено С-ПР-15,875-23 ГОСТ 13568-97	3
14	ЗС-42.07.18.00.000	Осевой натяжек	1	61		УСА40-25-32-68-К41(ЕК) Сальник 25мм (Дотв.=32мм)	1
15	ЗС-47.06.03.00.000	Звездочка 15-15,875	1				
20	СН-8.15.06.00.403	Шайба	2				
21	ЗС-47.06.00.00.601	Звездочка 15-15,875-16	1				
22	СН-8.57.00.00.606	Пружина	3				
23	СНУ-М-8.05.05.603	Втулка	2				
24	ЗС-42.06.00.00.805	Дистанционная втулка	1				
25	ЗС-42.06.00.00.815	Втулка	2				
26	ЗС-42.06.00.00.816	Втулка	1				
27	ЗС-47.06.00.00.801	Втулка	3				
35		Болт М6х30.46.019 DIN444 (аналог: Болт М6х32.46.019 ГОСТ 3033-79)	3				
36		Болт М8-6gx 30.58.019 ГОСТ 7798-70	10				
37		Болт М8-6gx 40.58.019 ГОСТ 7798-70	3				
38		Болт М8-6gx 70.58.019 ГОСТ 7798-70	2				
39		Болт М10-6gx 70.88.35.019 ГОСТ 7798-70	3				
40		Болт М16-6gx 50.88.35.019 ГОСТ 7798-70	8				
41		Винт М8-6gx 20.22Н.019 ГОСТ 28964-91	2				
42		Гайка М6-6Н.6.019 ГОСТ 5915-70	5				
43		Гайка М8-6Н.6.019 ГОСТ 5915-70	15				
44		Гайка М16-6Н.8.35.019 ГОСТ 5915-70	8				
45		Шайба 6 65Г 019 ГОСТ 6402-70	1				
46		Шайба 8 65Г 019 ГОСТ 6402-70	14				
47		Шайба 10 65Г 019 ГОСТ 6402-70	3				

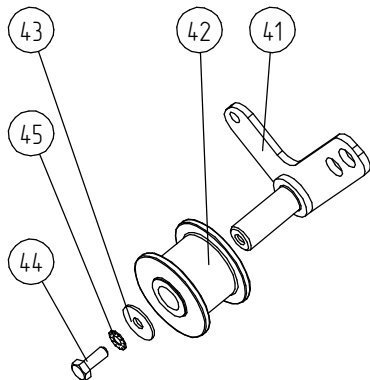


№	Обозначение	Наименование	Кол-во	№	Обозначение	Наименование	Кол-во
1	ЗС-6.07.02.000	Колесо левое	1	48		Шайба 16 65Г 019 ГОСТ 6402-70	8
2	ЗС-6.07.09.00.000	Вал	1	49		Шайба 8.65Г.019 ГОСТ 10463-81	2
3	ЗС-6.07.04.00.000	Натяжитель угловой	2	50		Цепь ПР-15,875-23 ГОСТ 13568-97 (69 звеньев)	1
4	ЗС-6.07.04.00.000-01	Натяжитель угловой	1	51		Цепь ПР-15,87523 ГОСТ 13568-97 (105 звеньев)	1
5	ЗС-6.07.06.00.000	Ограждение	1	52		Звено П-ПР-15,875-23 ГОСТ 13568-97	1
6	ЗС-6.07.08.00.000	Ограждение	1	53		Звено С-ПР-15,875-23 ГОСТ 13568-97	3
7	ЗС-42.06.03.00.000	Звездочка 15-15,875-22	1	54		YSA40-25-32-68-K41 (ЕК) Сальник 25мм (Дотв. бокса 32мм)	1
8	ЗС-42.06.29.00.000	Верхнее ограждение	1	55			
9	ЗС-42.06.40.00.000	Муфта предохранительная	1	56			
10	ЗС-42.06.45.00.000-01	Крышка	1	57			
11	ЗС-42.07.07.00.000	Механизм разобщения	1	58			
12	ЗС-42.07.11.00.000	Вариатор	1	59			
13	ЗС-42.07.18.00.000	Осевой натяжек	2	60			
14	ЗС-47.06.03.00.000	Звездочка 15-15,875	1	61			
15	ЗС-47.06.04.00.000	Звездочка 13-15,875	1				
20	СН-8.15.06.00.403	Шайба	3				
21	ЗС-47.06.00.00.601	Звездочка 15-15,875-16	1				
22	СН-8.57.00.00.606	Пружина	3				
23	СНУ-М-8.05.05.603	Втулка	3				
24	ЗС-42.06.00.00.805	Дистанционная втулка	1				
25	ЗС-42.06.00.00.815	Втулка	2				
26	ЗС-42.06.00.00.816	Втулка	1				
27	ЗС-47.06.00.00.801	Втулка	3				
35		Болт М6х30.46.019 DIN444 (аналог Болт М6х32.46.019 ГОСТ 3033-79)	3				
36		Болт М8-6gx 30.58.019 ГОСТ 7798-70	10				
37		Болт М8-6gx40.58.019 ГОСТ 7798-70	3				
38		Болт М8-6gx70.58.019 ГОСТ 7798-70	2				
39		Болт М10-6gx70.88.35.019 ГОСТ 7798-70	3				
40		Болт М16-6gx50.88.35.019 ГОСТ 7798-70	8				
41		Винт М8-6gx20.22Н.019 ГОСТ 28964-91	2				
42		Гайка М6-6Н.6.019 ГОСТ 5915-70	5				
43		Гайка М8-6Н.6.019 ГОСТ 5915-70	14				
44		Гайка М16-6Н.8.35.019 ГОСТ 5915-70	8				
45		Шайба 6 65Г 019 ГОСТ 6402-70	1				
49		Шайба 8 65Г 019 ГОСТ 6402-70	14				
47		Шайба 10 65Г 019 ГОСТ 6402-70	3				

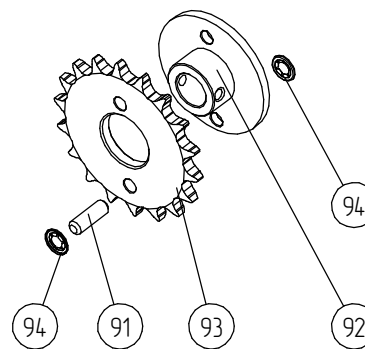
3



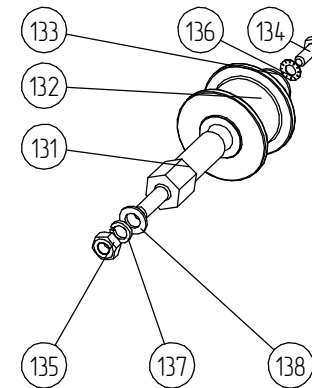
4



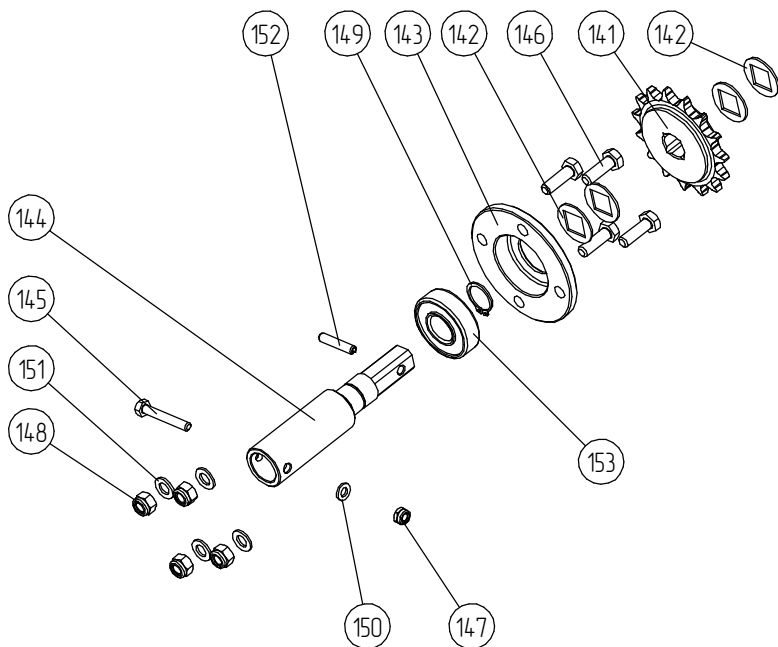
9



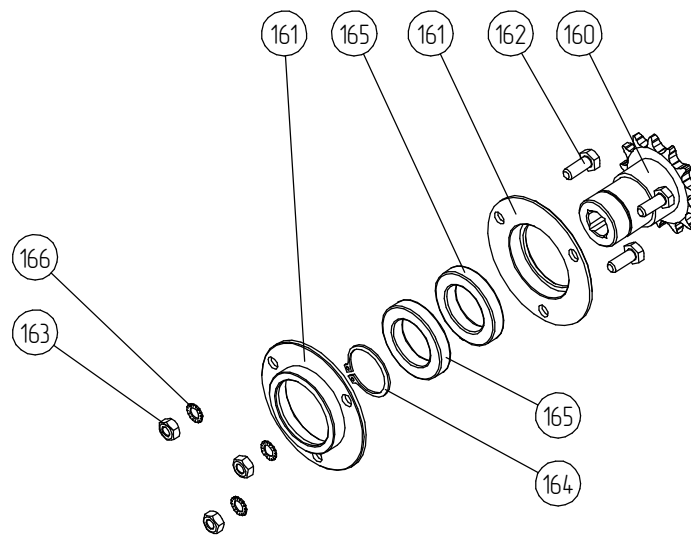
13



14



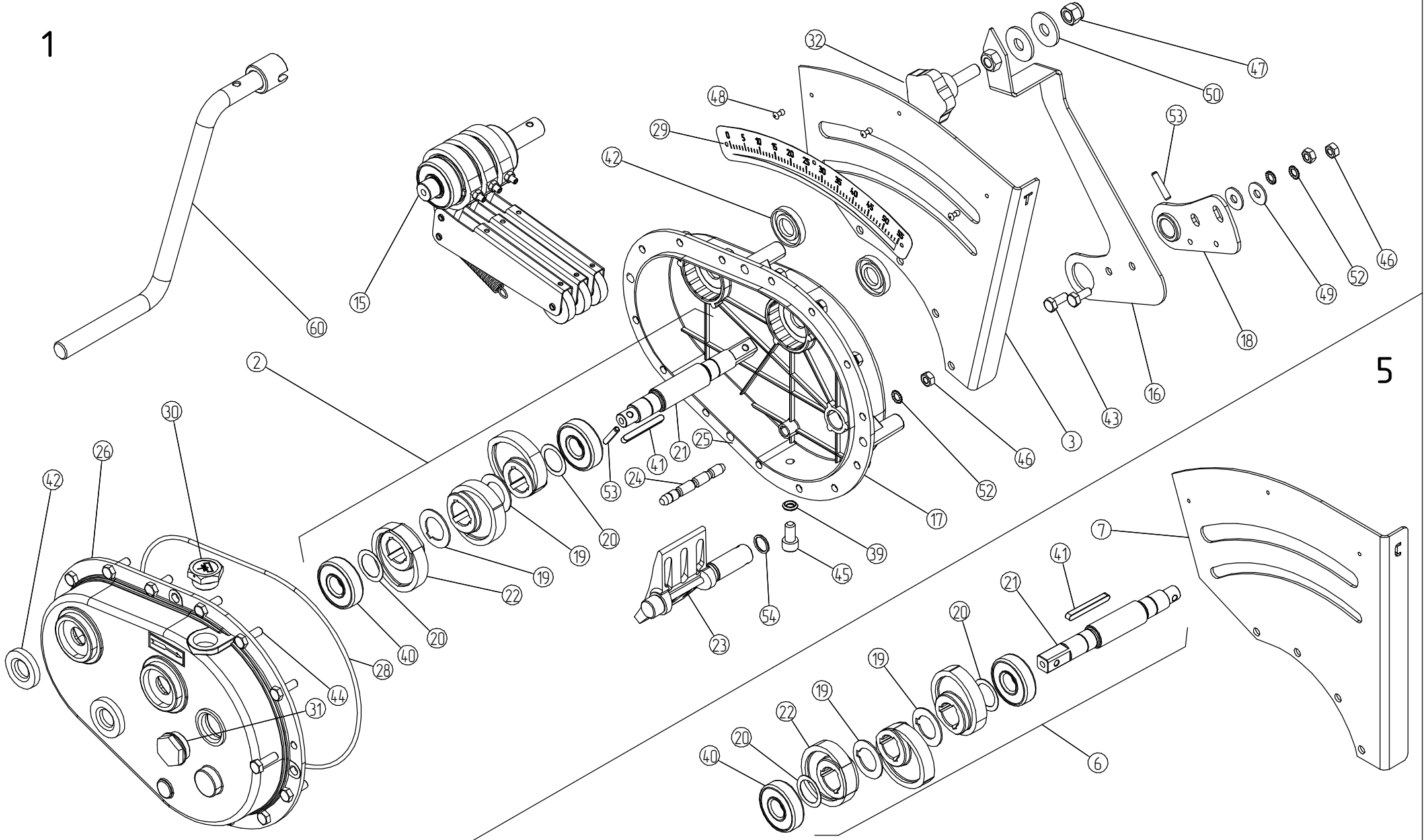
15



3C-42.06.11.00.000
3C-42.07.11.00.000

Вариатор

Лист 19



ЗС-42.06.11.00.000
ЗС-42.07.11.00.000

Вариатор

Лист

20

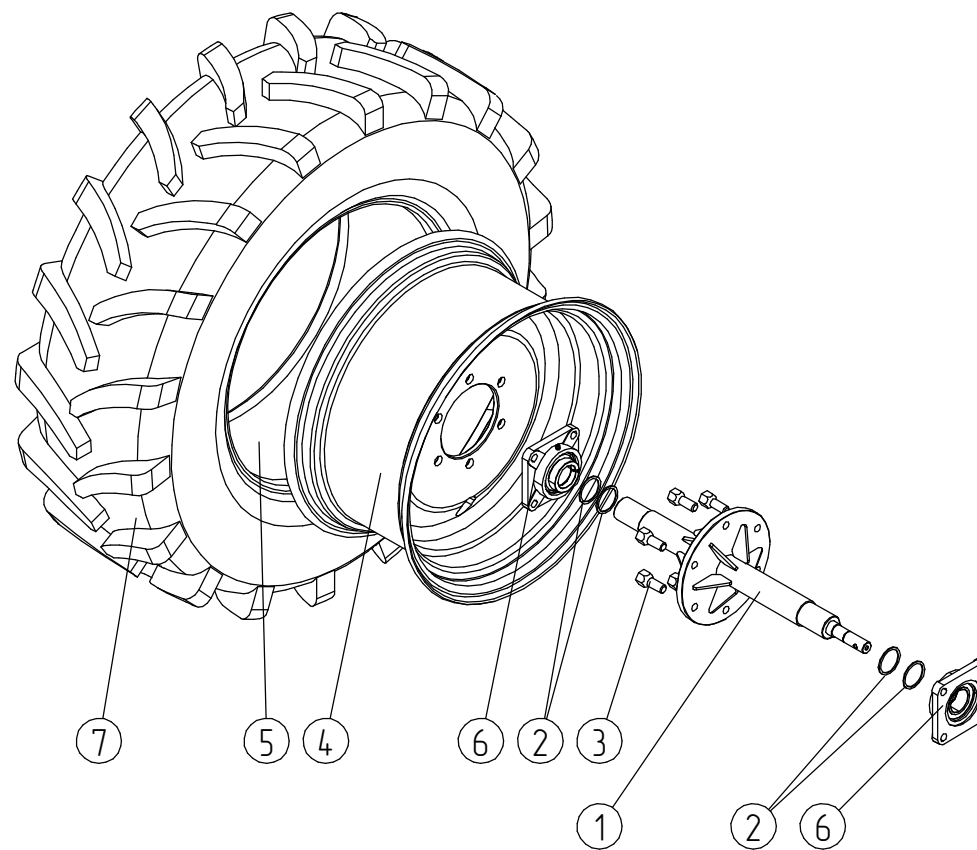
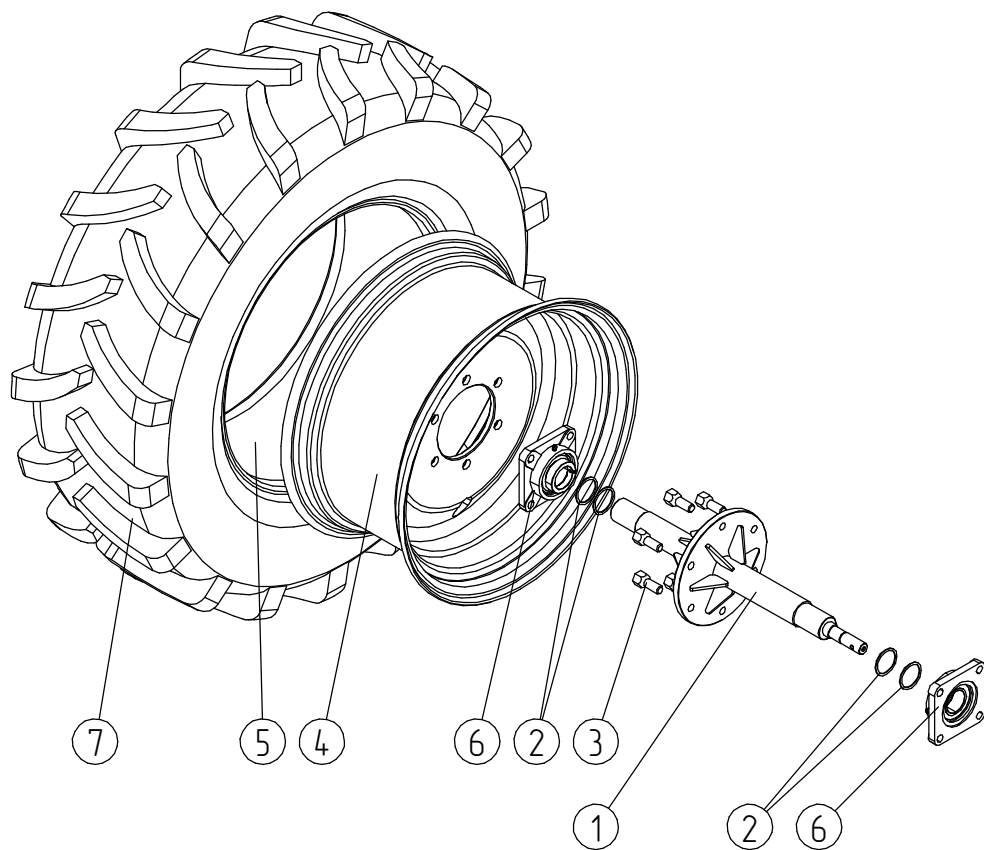
№	Обозначение	Наименование	Кол-во	№	Обозначение	Наименование	Кол-во
1	ЗС-42.06.11.00.000	Вариатор (туковый)		53		Штифт А.6х30 ГОСТ 14229-93	2
2	ЗС-42.06.11.02.000	Вал эксцентриков	1	54		Кольцо 016-020-25-1-4 ГОСТ 9833-73	1
3	ЗС-42.06.01.00.401	Щиток	1				
				60	ЗС-47.06.15.00.000	Рукоятка вариатора	1
5	ЗС-42.07.11.00.000	Вариатор (семянной)					
6	ЗС-42.07.11.02.000	Вал эксцентриков	1				
7	ЗС-42.07.01.00.401	Щиток	1				
15	ЗС-42.06.11.11.000	Вал муфт	1				
16	ЗС-42.06.01.03.000	Указатель	1				
17	ЗС-4.06.01.05.000	Корпус вариатора	1				
18	ЗС-42.06.01.06.000	Рычаг регулятора	1				
19	ЗС-42.06.11.02.401	Шайба	2				
20	ЗС-4.06.01.02.402	Шайба 25,5-35-0,5	2				
21	ЗС-42.06.11.02.602	Вал эксцентриков	1				
22	ЗС-4.06.01.02.001	Эксцентрик	3				
23	ЗС-42.06.11.00.101	Регулятор	1				
24	ЗС-42.06.11.00.602	Опора	1				
26	ЗС-4.06.01.00.001	Крышка вариатора	1				
28	ЗС-4.06.01.00.005	Уплотнение	1				
29	ЗС-4.06.01.00.009	Табличка	1				
30	ЗС-42.06.11.00.021	Пробка 58681 TCDF.26x1.5	1				
31	ЗС-4.06.01.00.022	Пробка 13731 HFTX.22-M30x1,5	1				
32	ЗС-4.06.01.00.023	Маховичок 66573 VC 192/60 p-M12x40	1				
39		Кольцо уплотнительное топливной форсунки 2110	1				
40		Подшипник 80304 ГОСТ 7242-81	2				
41		Шпонка 6x6x56 ГОСТ 23360-78	1				
42		Сальник 20x42x7 CORTECO I1 CFW	4				
43		Болт М8-6gx20.58.019 ГОСТ 7798-70	2				
44		Болт М8-6gx25.58.019 ГОСТ 7798-70	14				
45		Винт М10-6gX20.88.35.019 ГОСТ 11738-84	1				
46		Гайка М8-6Н.6.019 ГОСТ 5915-70	16				
47		Гайка с полимерной втулкой М12.5.019 ISO 10511 (DIN 985)	1				
48		Заклепка вытяжная DIN 7337-A4x8-AI-St-A1P	3				
49		Шайба С 8.02.Ст3.019 ГОСТ 6958-78	2				
50		Шайба С 12.02.Ст3.019 ГОСТ 6958-78	2				
52		Шайба 8.65Г.019 ГОСТ 10463-81	16				

3C-6.06.02.00.000;
3C-6.07.02.00.000

Колесо правое;
Колесо левое

Лист

21

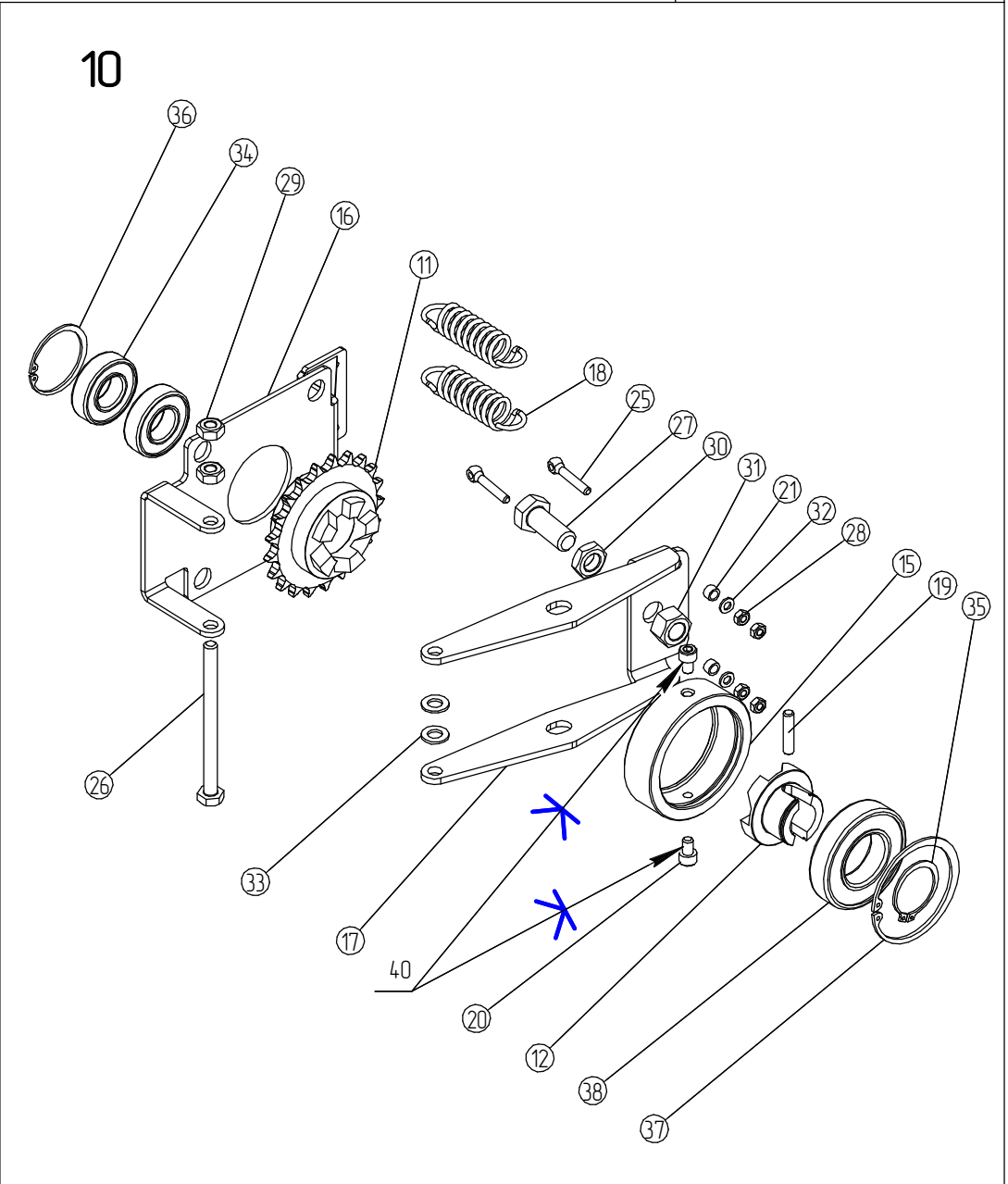
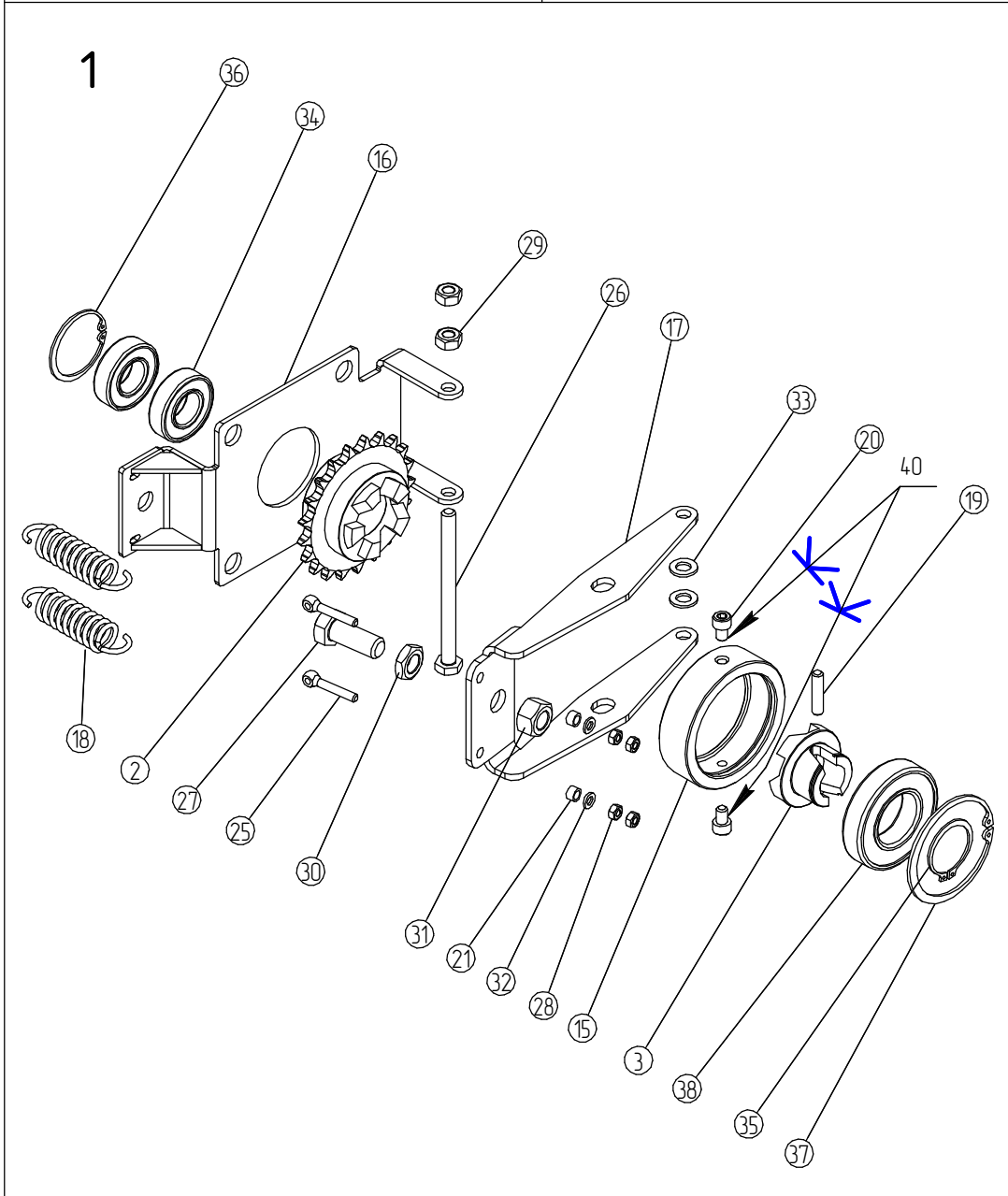


3С-42.06.07.00.000
3С-42.07.07.00.000

Механизм разобцения

Лист

23



ЗС-42.06.07.00.000
ЗС-42.07.07.00.000

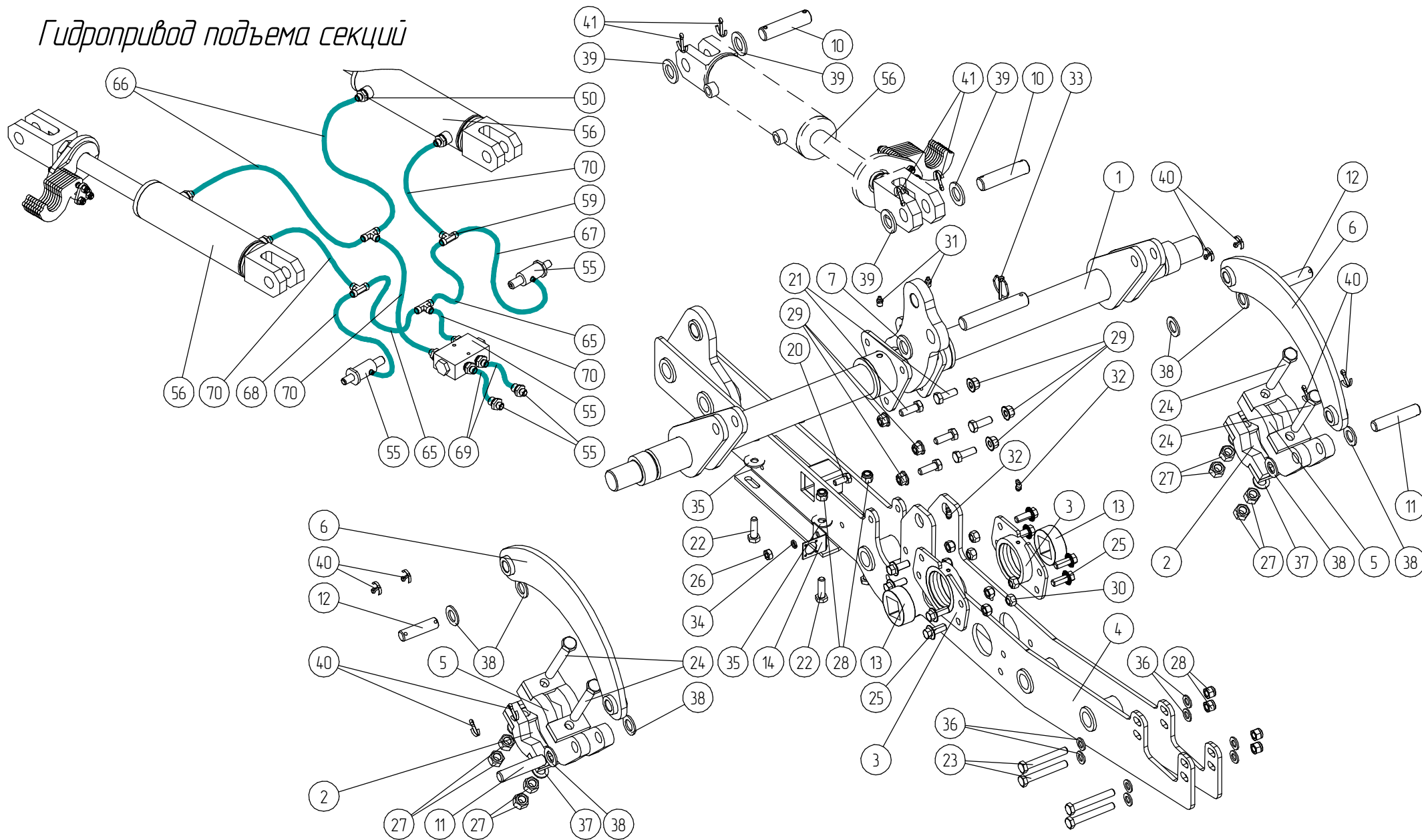
Механизм разобращения

Лист

24

№	Обозначение	Наименование	Кол-во	№	Обозначение	Наименование	Кол-во
1	ЗС-42.06.07.00.000	Механизм разобращения					
2	ЗС-42.06.07.05.000	Звездочка	1				
3	ЗС-42.06.07.00.609	Храповик	1				
10	ЗС-42.07.07.00.000	Механизм разобращения					
11	ЗС-42.07.07.05.000	Звездочка	1				
12	ЗС-42.06.07.00.609-01	Храповик	1				
15	ЗС-42.06.07.02.801	Корпус	1				
16	ЗС-42.06.07.06.000	Кронштейн	1				
17	ЗС-42.06.07.00.401	Рычаг	1				
18	ЗС-42.06.07.00.607	Пружина	2				
19	ЗС-42.07.07.00.605	Штифт	1				
20	ЗС-42.06.07.02.601	Винт (Заготовка: Винт М8-6gX12.88.35.019 ГОСТ 11738-84)	2				
21	ЗС-42.06.07.00.801	Втулка	2				
25		Болт М6x40.46.019 DIN 444 (аналог Болт М6x40.46.019 ГОСТ 3033-79)	2				
26		Болт М10-6gx130.88.35.019 ГОСТ 7798-70	1				
27		Болт М16-6gx40.88.35.019 ГОСТ 7798-70	1				
28		Гайка М6-6Н.6.019 ГОСТ 5915-70	4				
29		Гайка М10-6Н.8.35.019 ГОСТ 5915-70	2				
30		Гайка М16-6Н.8.35.019 ГОСТ 5916-70	1				
31		Гайка М16-6Н.8.35.019 ГОСТ 5915-70	1				
32		Шайба С.6.02.Ст3.019 ГОСТ 11371-78	2				
33		Шайба С.10.02.Ст3.019 ГОСТ 11371-78	2				
34		Подшипник 180205 ГОСТ 8882-75	2				
35		Кольцо DIN 471-40x1,75 DIN 471	1				
36		Кольцо DIN 472-52x2,0 DIN 472	1				
37		Кольцо DIN 472-80x2,5 DIN 472	1				
38		Подшипник 180208 ГОСТ 8882-75	1				
40		WURTH 0893.243.050 Фиксатор резьбовых соединений средней прочности					

Гидропривод подъема секций



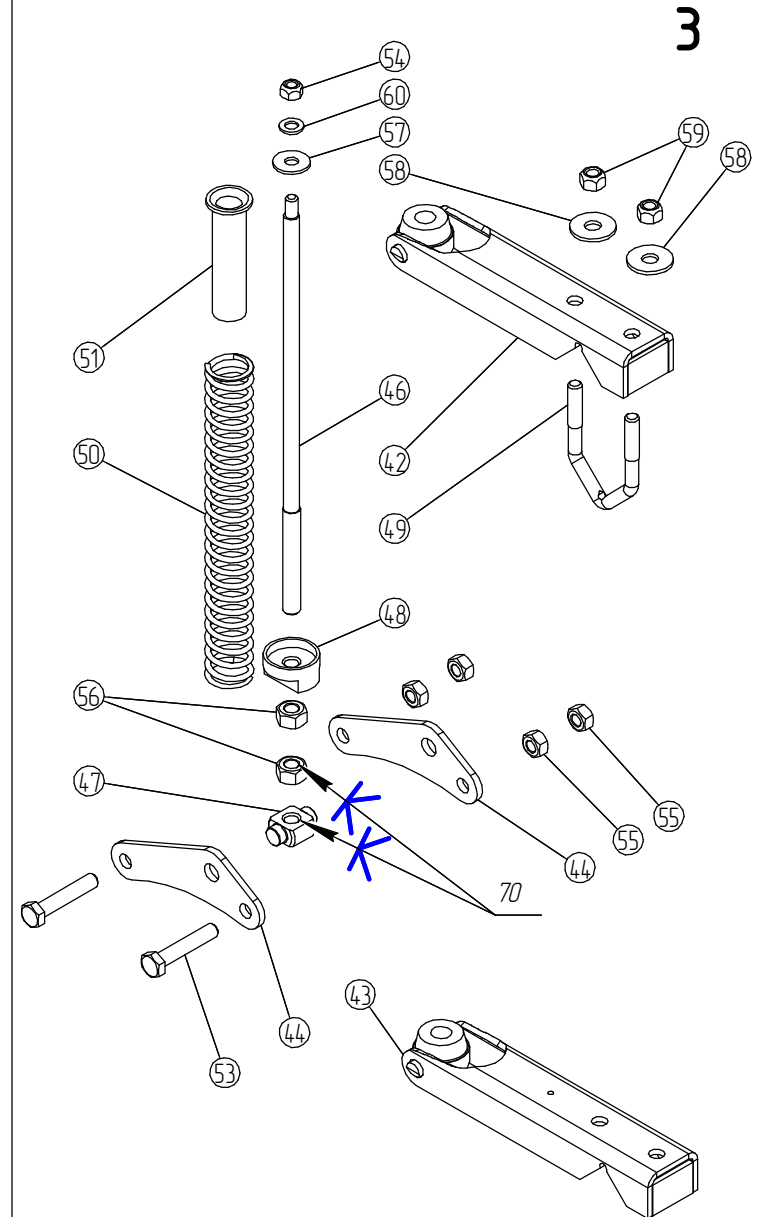
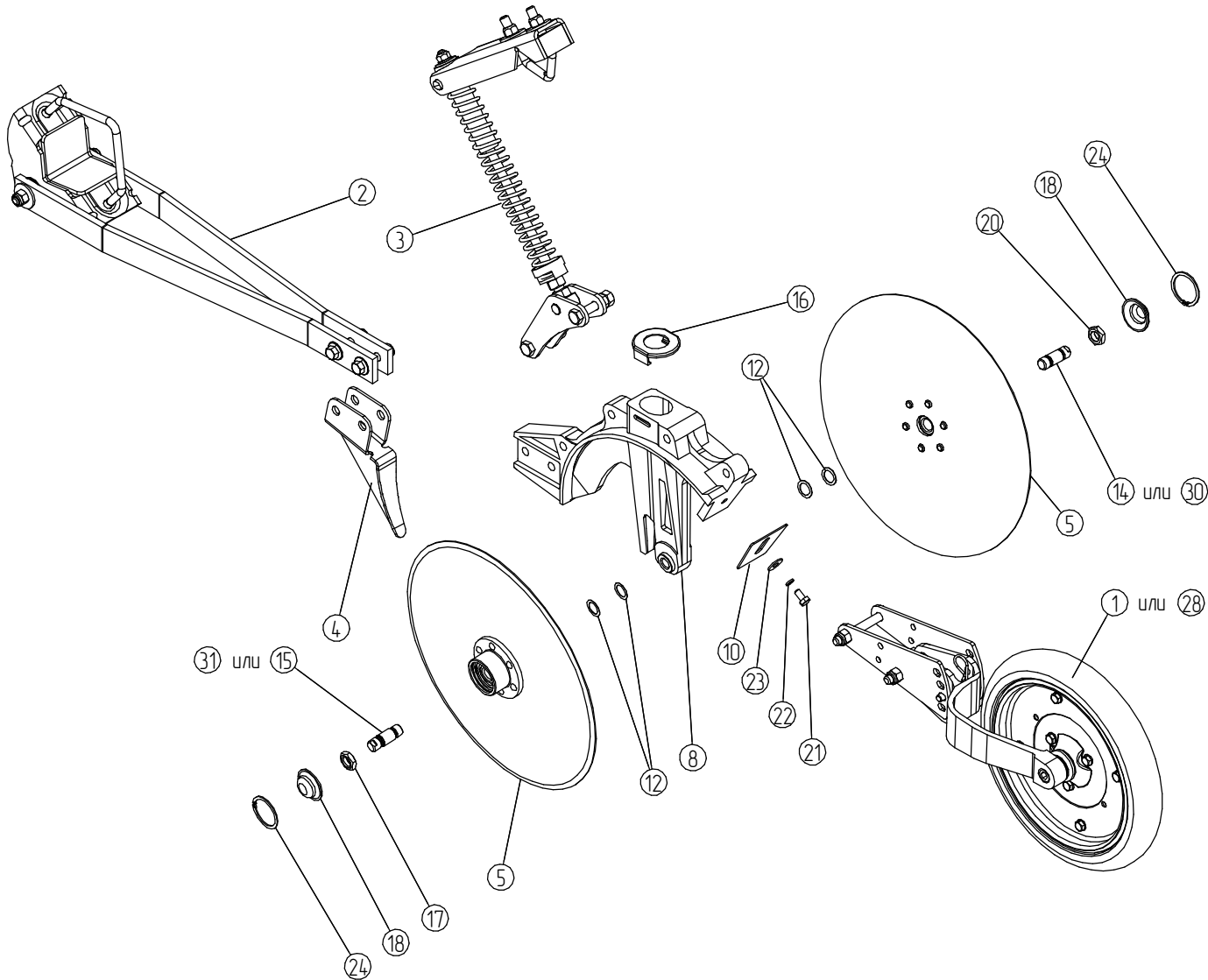
№	Обозначение	Наименование	Кол-во	№	Обозначение	Наименование	Кол-во
1	ЗС-42.54.02.00.000	Вал	1	50	ЗС-90.09.04.00.601	Адаптер (дроссель)	2
2	ЗС-42.54.05.00.000	Кронштейн	2	51		Болт М6-6gx50.58.019 7798-70	2
3	ЗС-42.54.15.00.000	Опора	2	52		Винт А.М6-6gx16.58.019 ГОСТ 17473-80	2
4	ЗС-6.14.01.00.000	Основание	1	53		Гайка М14x1.5-6Н.6.019 ГОСТ 5915-70	2
5	ЗС-42.54.12.00.000	Рычаг	2	54		Гайка М6-6Н.6.019 ГОСТ 5915-70	2
6	ЗС-42.54.11.00.000	Тяга	2	55		Гидроцилиндр ПЦ16.30	2
7	ЗС-42.14.07.00.000	Фиксатор	1	56		Гидроцилиндр Ц20-70-35-180 D.M.CUS	2
				57		Двусторонний гидрозамок VBPDE 3/8 А; (D.E. 3/8" TIPO "A") либо	1
10	ЗС-4.13.00.00.608	Ось	2			Двусторонний гидрозамок VPDE 02 3/8	
11	ЗС-42.54.00.00.602	Ось	2	58		Муфта М20x1.5-М14x1.5	2
12	ЗС-42.14.00.00.601	Ось	2	59		Тройник TN 100 М14x1.5	4
13	ЗС-42.14.15.00.102	Подшипник	2	60		Шайба 6 65Г 019 ГОСТ 6402-70	2
14	ЗС-42.77.00.00.413	Уголок	1	61		Шайба С.6.02.Ст3.019 ГОСТ 11371-78	2
				62		Штуцер 14x1.5 3/8	6
20		Болт М10-6gx25.58.019 ГОСТ 7798-70	1				
21		Болт М12-6gx35.88.35.019 ГОСТ 7798-70	5	65	5	РВД-6-00-00-1600	2
22		Болт М12-6gx40.88.35.019 ГОСТ 7798-70	4	66	3	РВД-6-00-90-1800	2
23		Болт М12-6gx90.88.35.019 ГОСТ 7798-70	4	67	6	РВД-6-00-90-2400	1
24		Болт М16-6gx120.88.35.019 ГОСТ 7798-70	4	68	2	РВД-6-00-90-2840	1
25		Болт самостопорящийся с фланцем М12x30.88.019 DIN 6921 (насечки)	8	69	1	РВД-6-00-90-3360	2
26		Гайка М10-6Н.6.019 ГОСТ 5915-70	1	70	4	РВД-6-00-90-370	4
27		Гайка М16-6Н.8.35.019 ГОСТ 5915-70	8				
28		Гайка с полимерной втулкой М12.8.019 ISO 7040 (DIN 982)	8				
29		Гайка самостопорящаяся с фланцем М12-8-DIN 6927 (насечки)	6				
30		Гайка шестигранная ГОСТ Р ИСО 7042-М12-8	8				
31		Масленка 1.2.Ц6 ГОСТ 19853-74	2				
32		Масленка 45°, DIN 71412 В М6 х 1.0 St Zn	2				
33		Фиксатор пружинный	1				
34		Шайба 10 65Г 019 ГОСТ 6402-70	1				
35		Шайба С.12.02.Ст3.019 ГОСТ 6958-78	4				
36		Шайба С.12.02.Ст3.019 ГОСТ 11371-78	8				
37		Шайба С.16.02.Ст3.019 ГОСТ 11371-78	4				
38		Шайба С.20.02.Ст3.019 ГОСТ 11371-78	8				
39		Шайба С.24.02.Ст3.019 ГОСТ 11371-78	4				
40		Шплинт 5x36.019 ГОСТ 397-79	8				
41		Шплинт 5x45.019 ГОСТ 397-79	4				

3C-42.83.00.00.000
3C-42.93.00.00.000

Секция передняя (часть I)

Лист

27



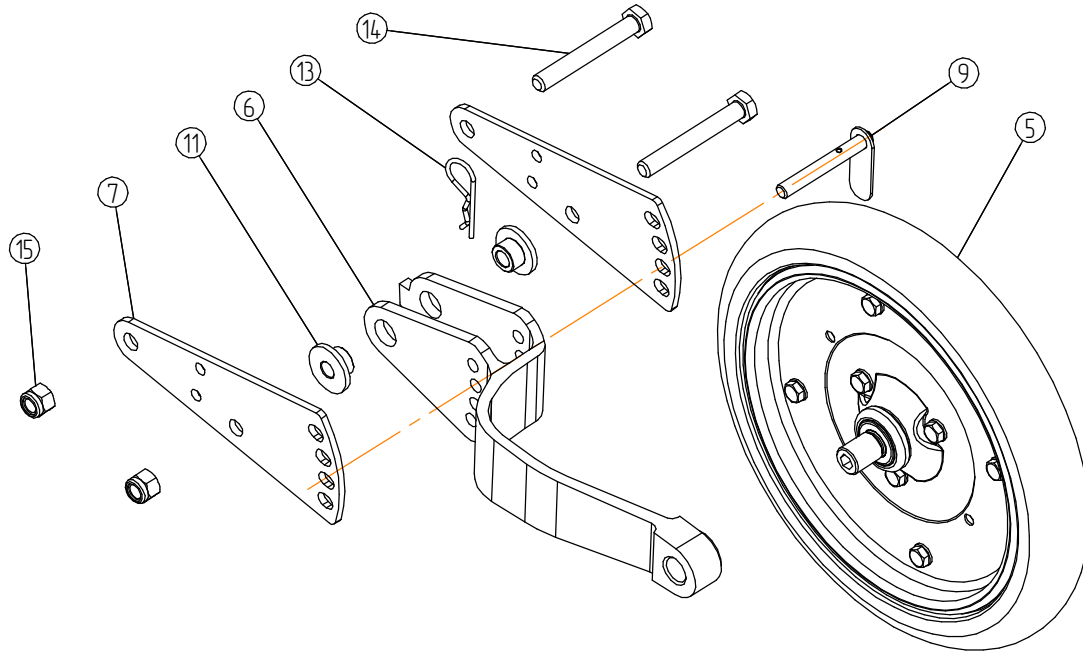
ЗС-42.83.00.00.000

Секция передняя (часть II)

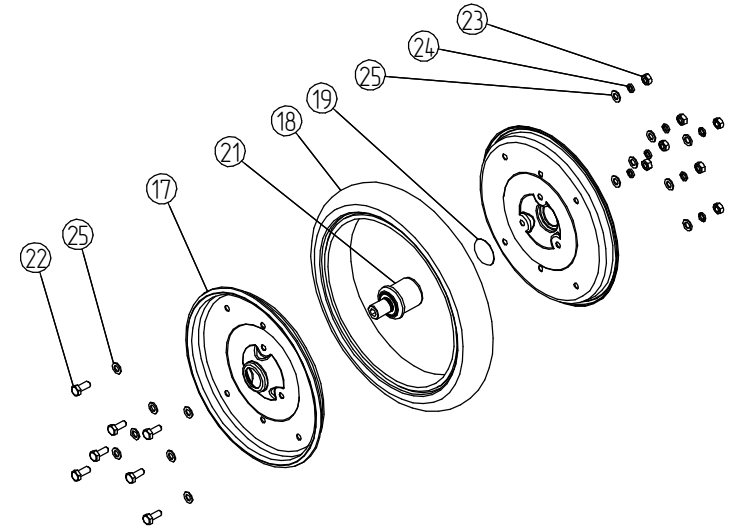
Лист

29

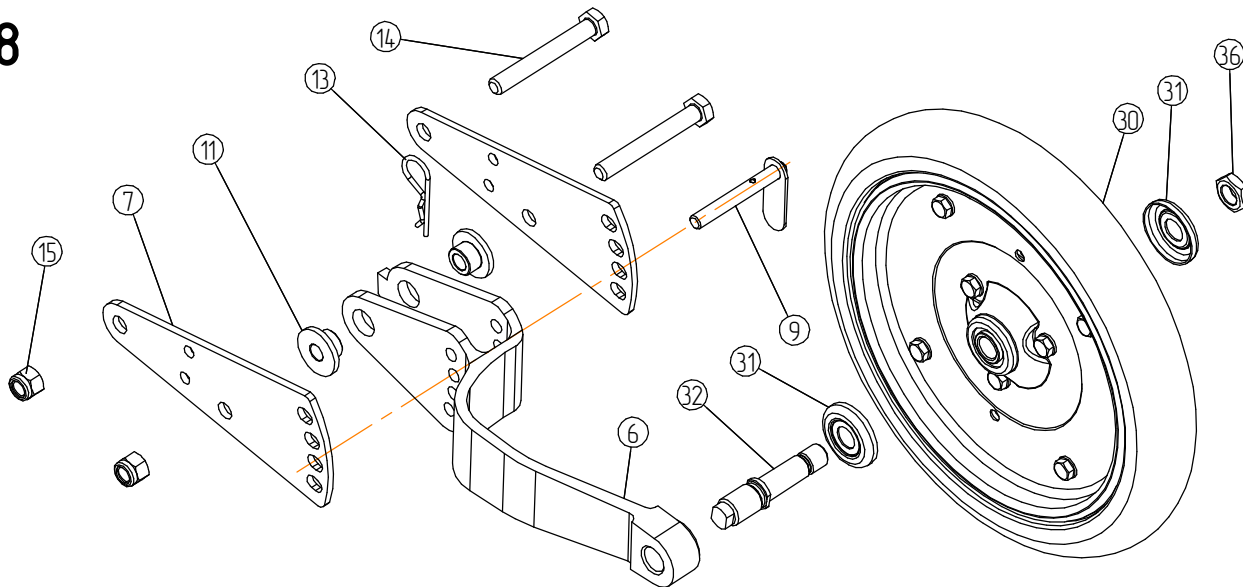
1



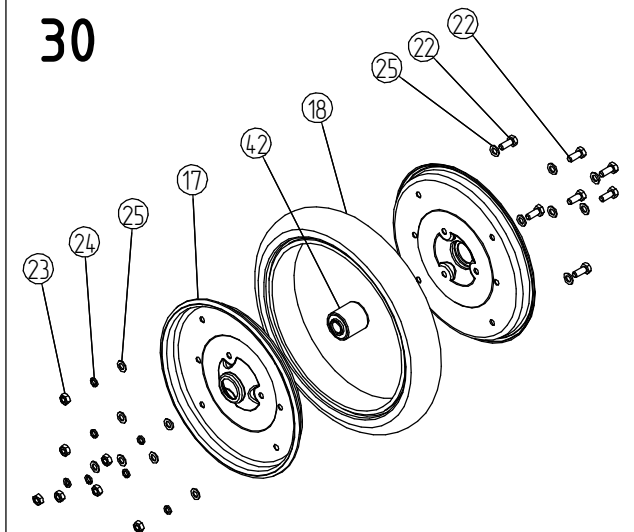
5



28

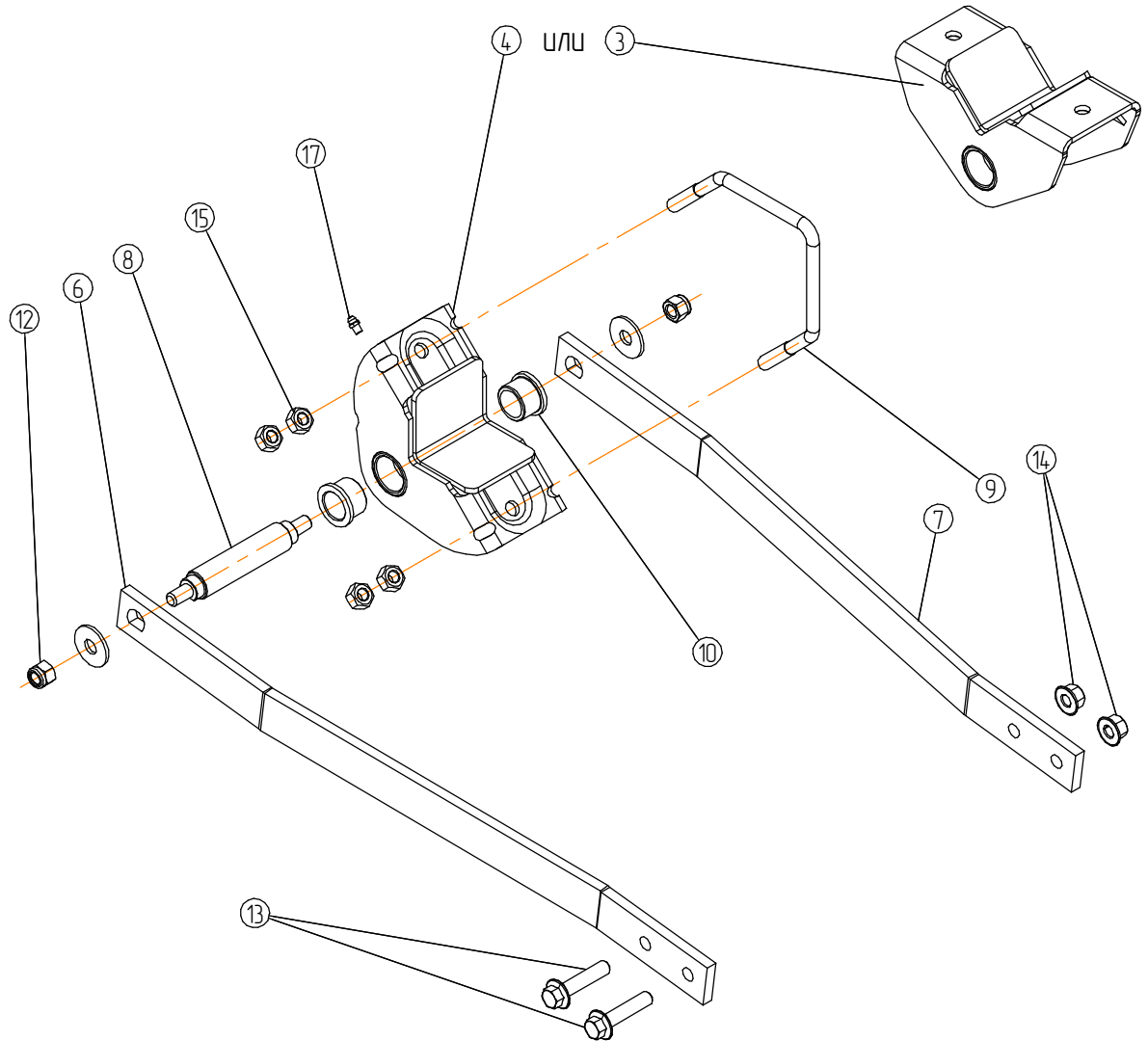


30

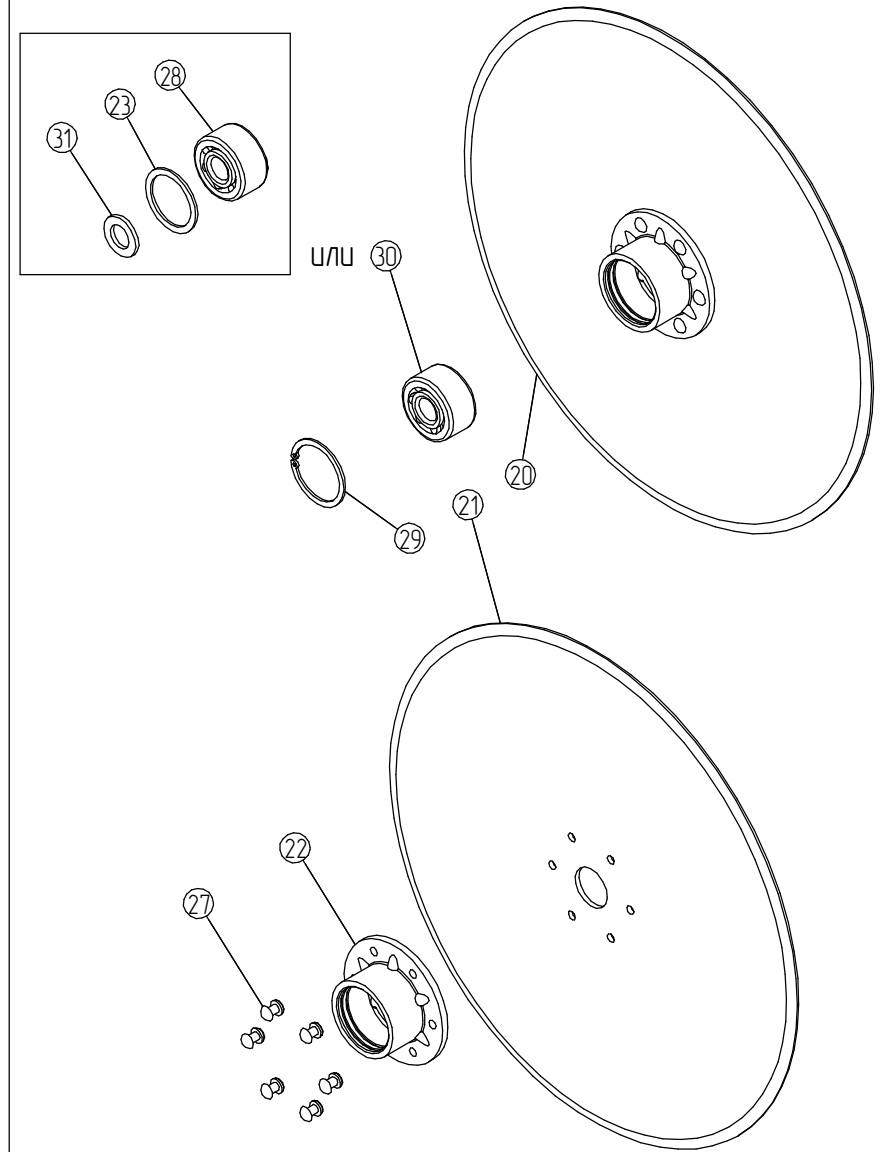


№	Обозначение	Наименование	Кол-во	№	Обозначение	Наименование	Кол-во
(1)	ЗС-42.53.21.00.000	Регулятор глубины					
5	ЗС-42.53.21.02.000	Колесо прикатное	1				
6	ЗС-42.53.22.00.101	Рычаг	1				
7	ЗС-42.53.21.00.401	Сектор	2				
9	ЗС-42.53.15.00.000	Фиксатор	1				
11	СН-8.05.04.00.602	Втулка	2				
	ЗС-42.53.21.00.001	Втулка					
13		DIN 11024 E Шплинт пружинный-3x60	1				
14		Болт М12х1,25-6gx90.88.35.019 ГОСТ 7798-70	2				
15		Гайка с полимерной втулкой М12х1,25.8.019 ISO 10512 (DIN 982)	2				
(5)	ЗС-42.53.21.02.000	Колесо прикатное					
17	ЗС-42.53.21.02.401	Диск	2				
18	ЗС-42.03.20.02.001	Бандаж	1				
19	ЗС-42.53.21.02.403	Стенка	1				
21		Подшипник FKL VP-M20x1,5/40/72-D	1				
22		Болт М8-6gx20.58.019 ГОСТ 7798-70	7				
23		Гайка М8-6Н.6.019 ГОСТ 5915-70	7				
24		Шайба 8 65Г 019 ГОСТ 6402-70	7				
25		Шайба С.8.02.Ст3.019 ГОСТ 11371-78	14				
(28)	ЗС-42.53.25.00.000	Регулятор глубины					
30	ЗС-42.03.20.02.000	Колесо прикатное	1				
31	ЗС-42.53.25.00.401	Крышка	2				
32	ЗС-42.53.25.00.601	Ось	1				
36		Гайка М16х1,5-6Н.6.019 ГОСТ 5916-70	1				
(30)	ЗС-42.03.20.02.000	Колесо прикатное					
42		Подшипник 5203КУУ2	1				

2

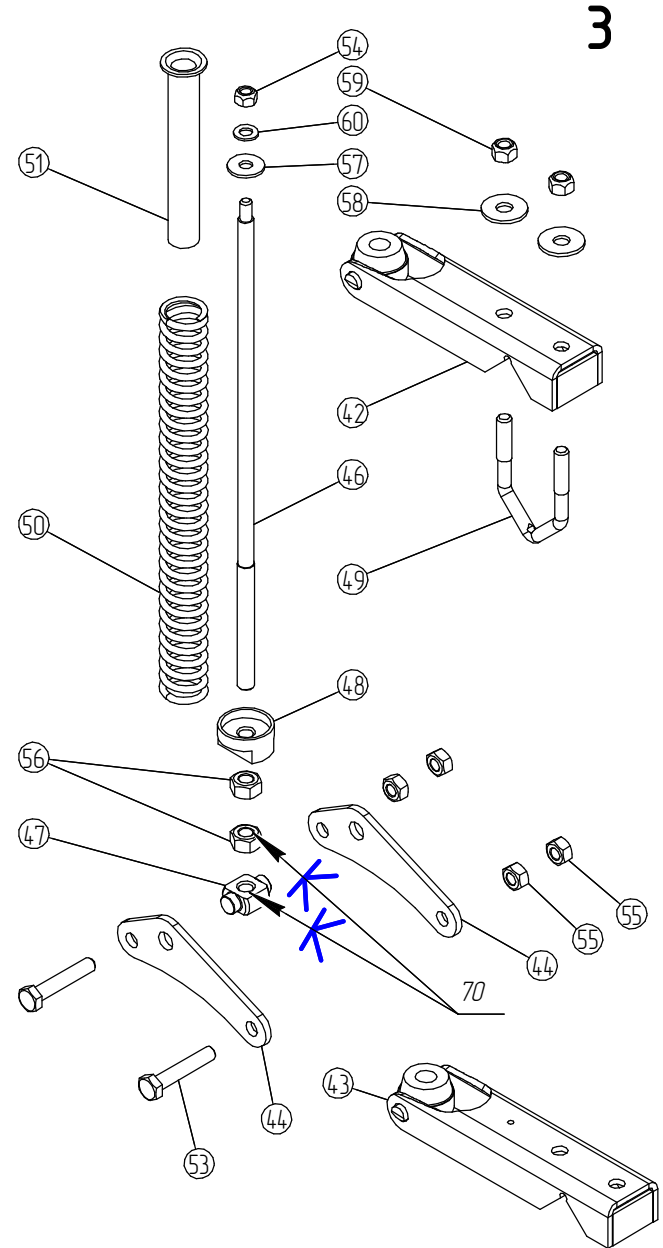
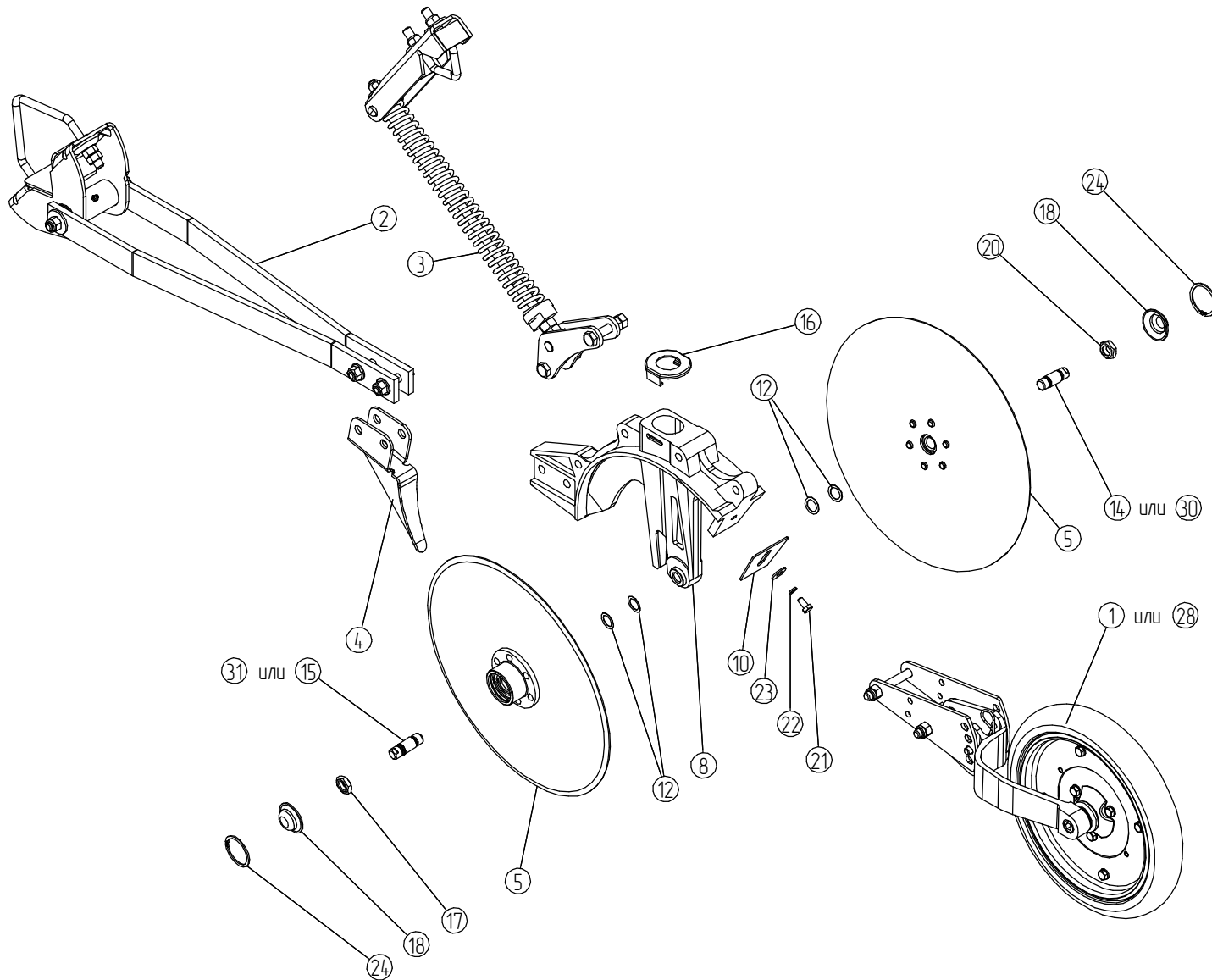


5



3C-42.85.00.00.000
3C-42.94.00.00.000

Секция задняя



3

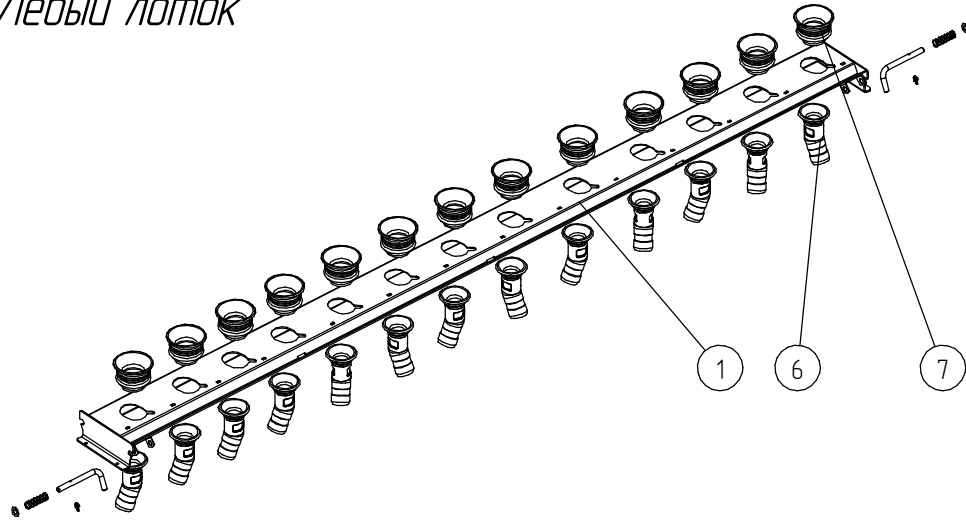
3C-6.17.00.00.000; 3C-6.16.00.00.000
3C-6.15.00.00.000; 3C-6.11.00.00.000

Лотки (Левый, центральный, правый, мерный)

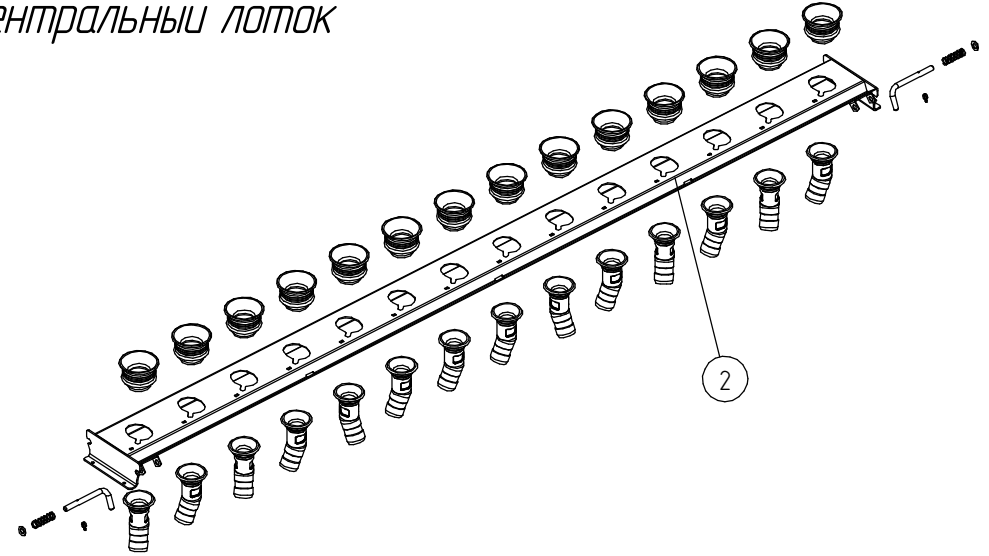
Лист

35

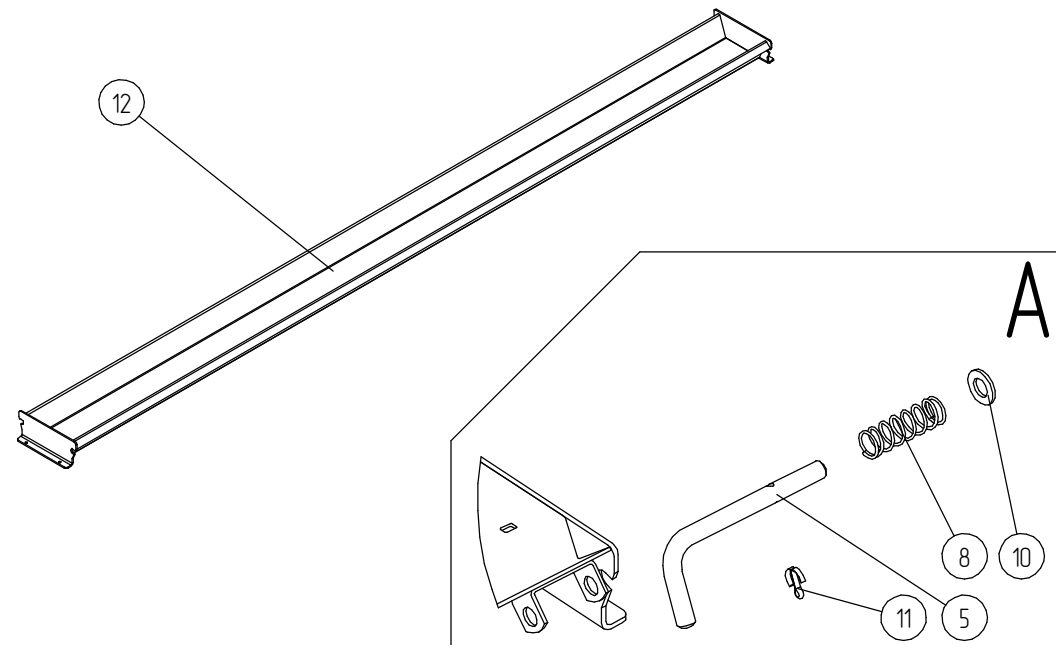
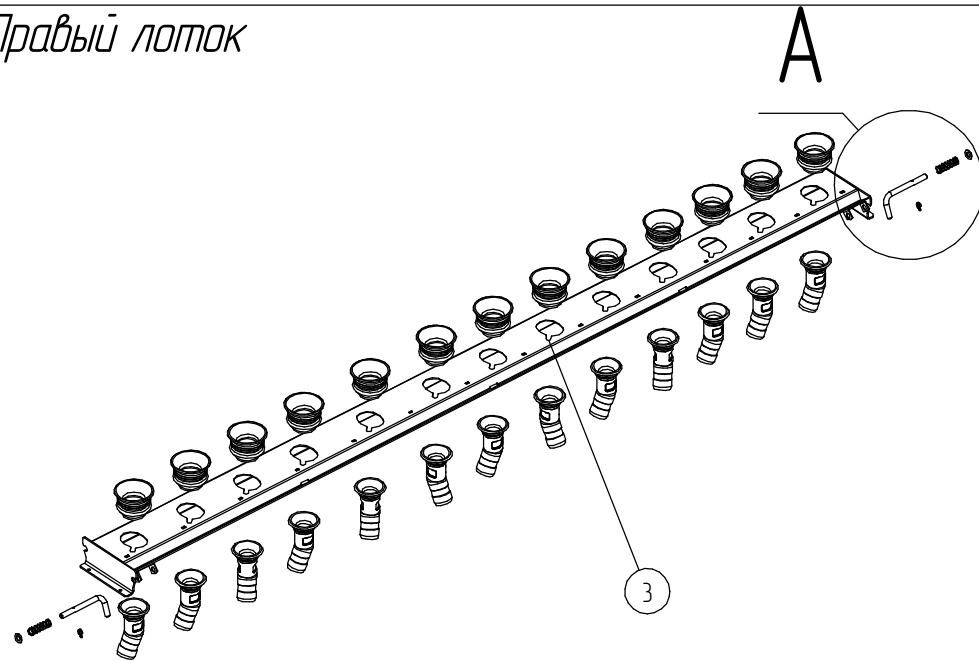
Левый лоток



Центральный лоток



Правый лоток



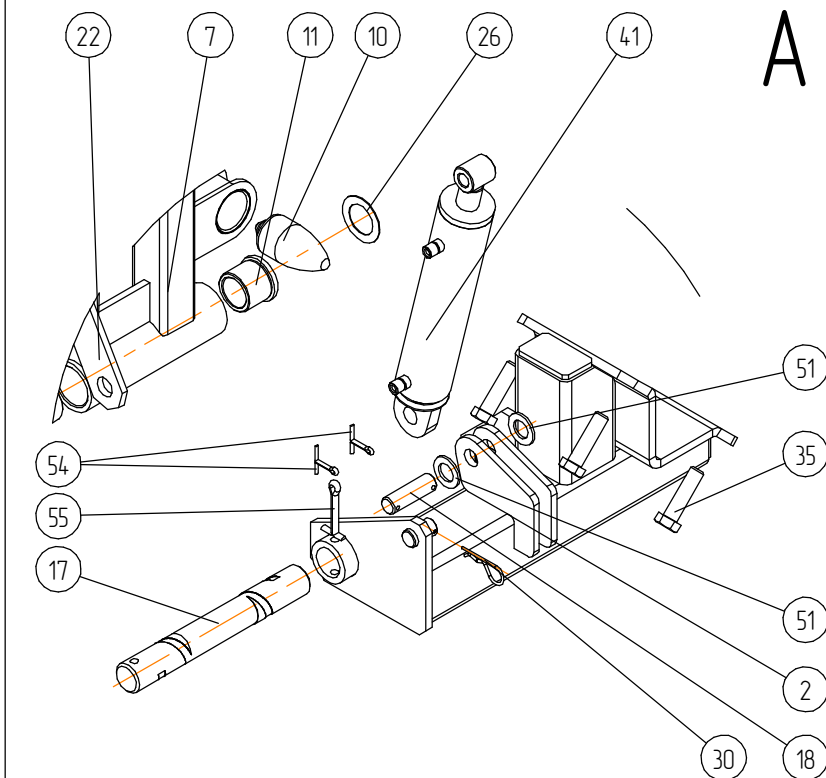
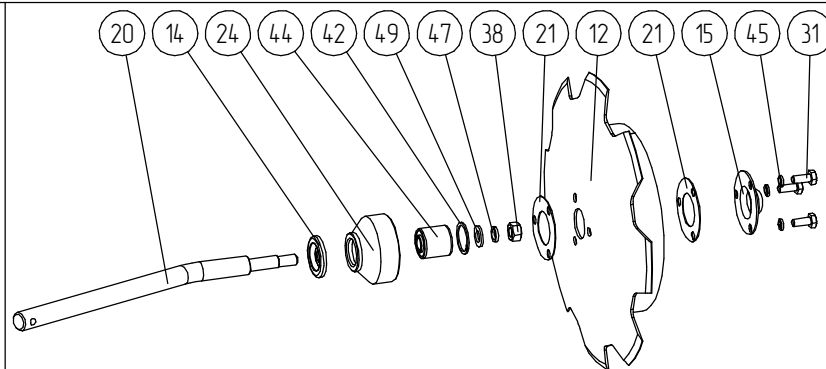
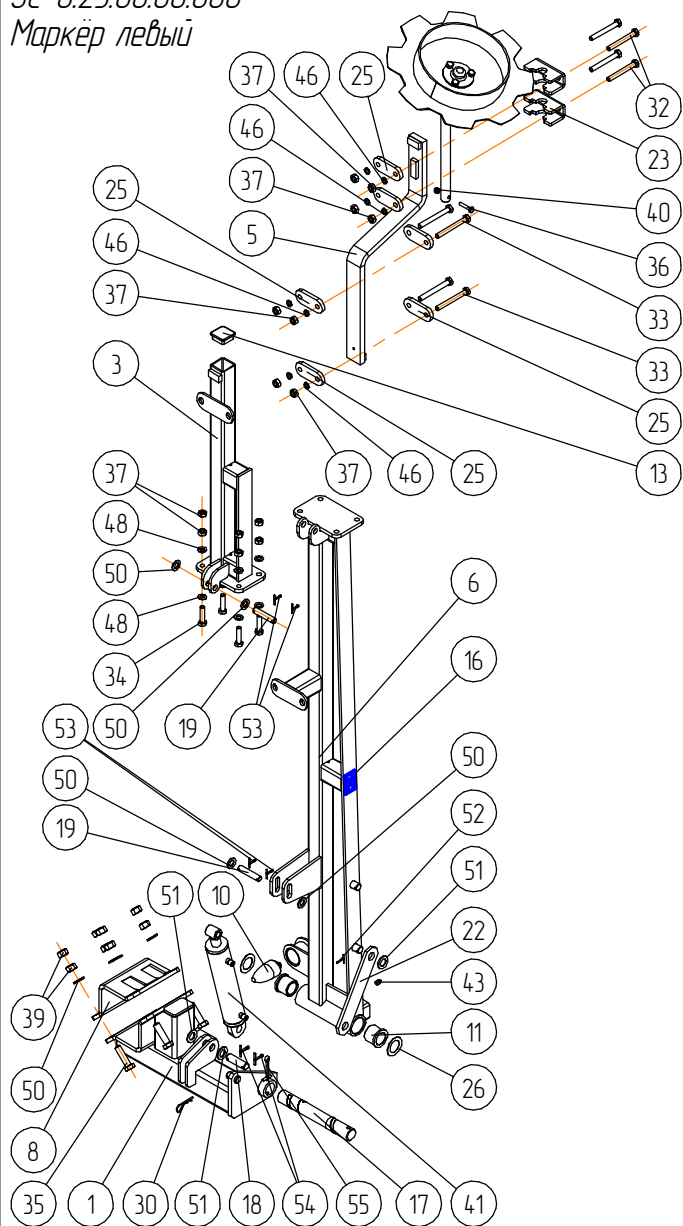
3С-6.25.00.00.000
3С-6.25.00.00.000-01

Маркёры

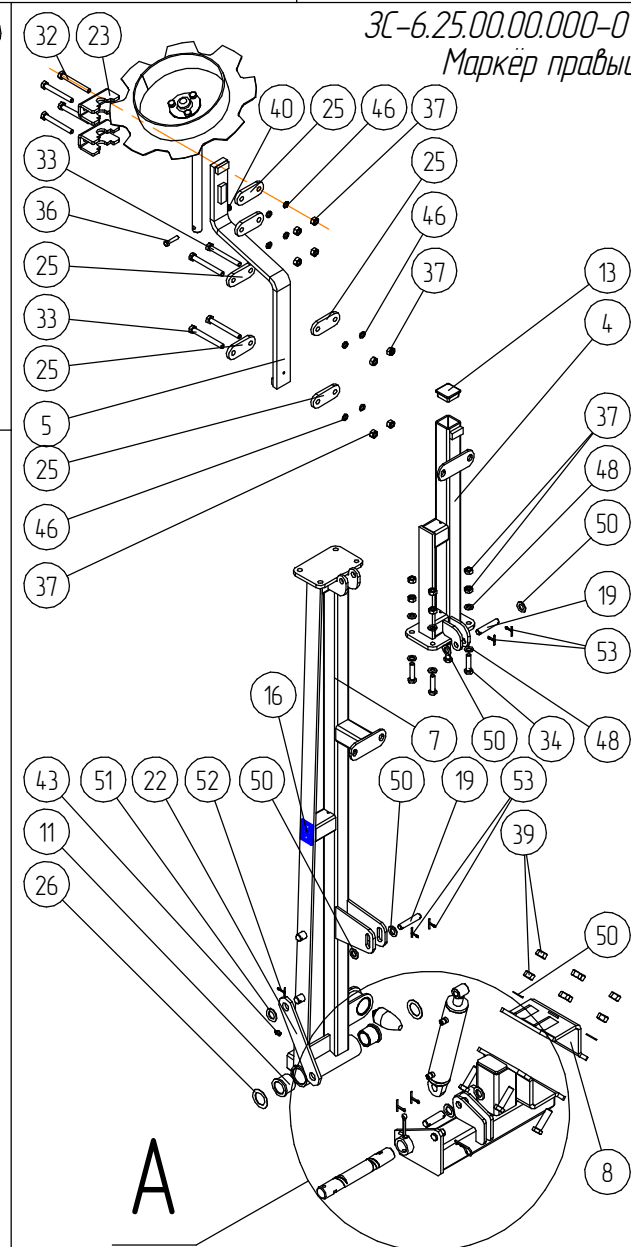
Лист

37

3С-6.25.00.00.000
Маркёр левый



3С-6.25.00.00.000-01
Маркёр правый



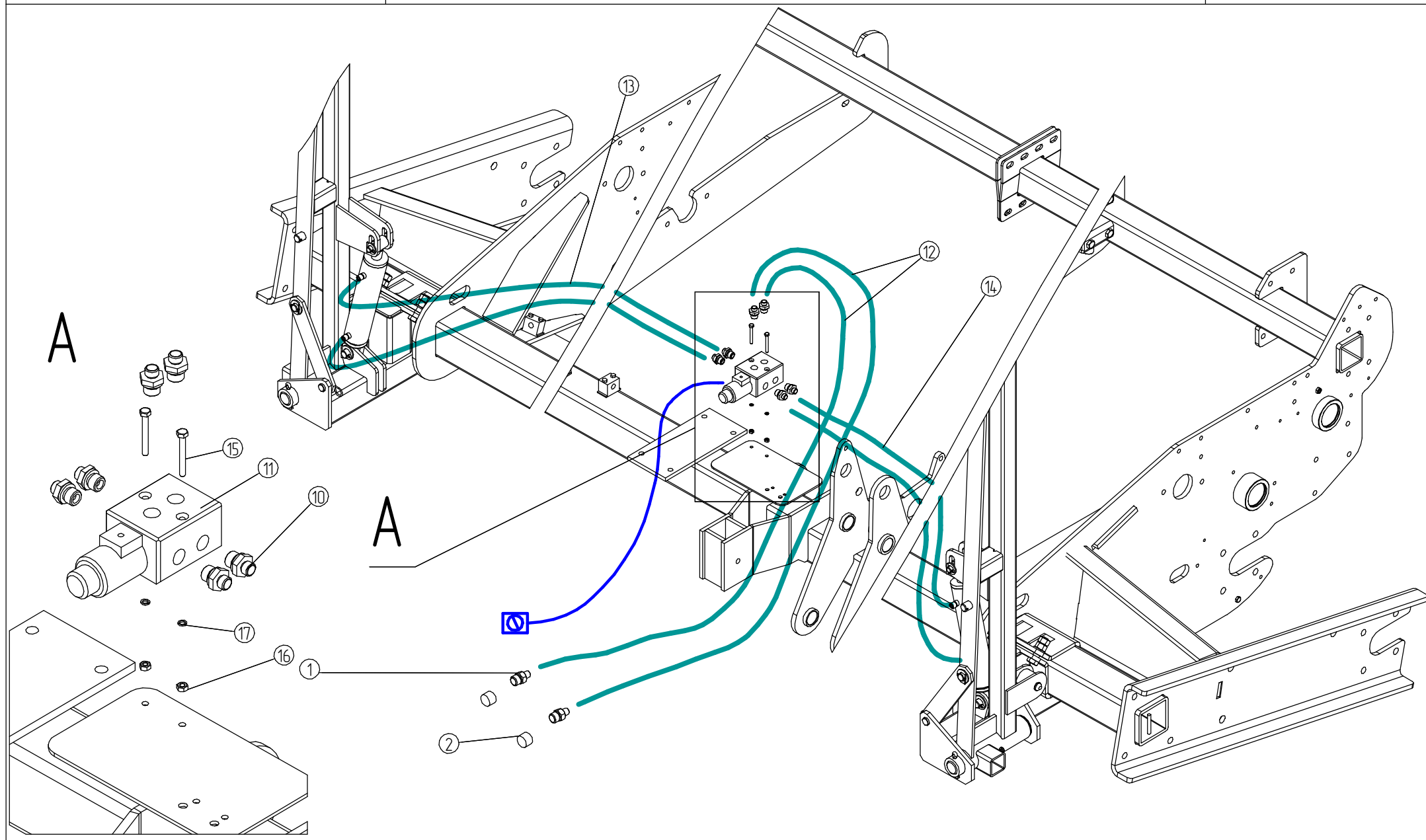
ЗС-6.25.00.00.000
ЗС-6.25.00.00.000-01

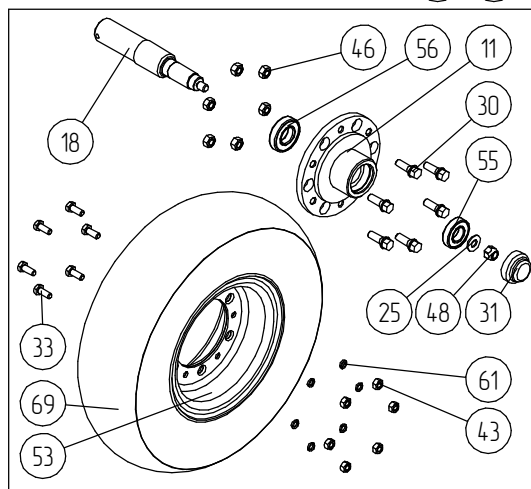
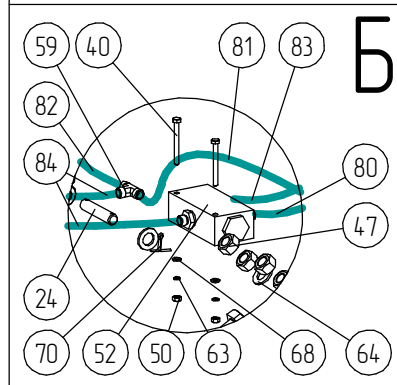
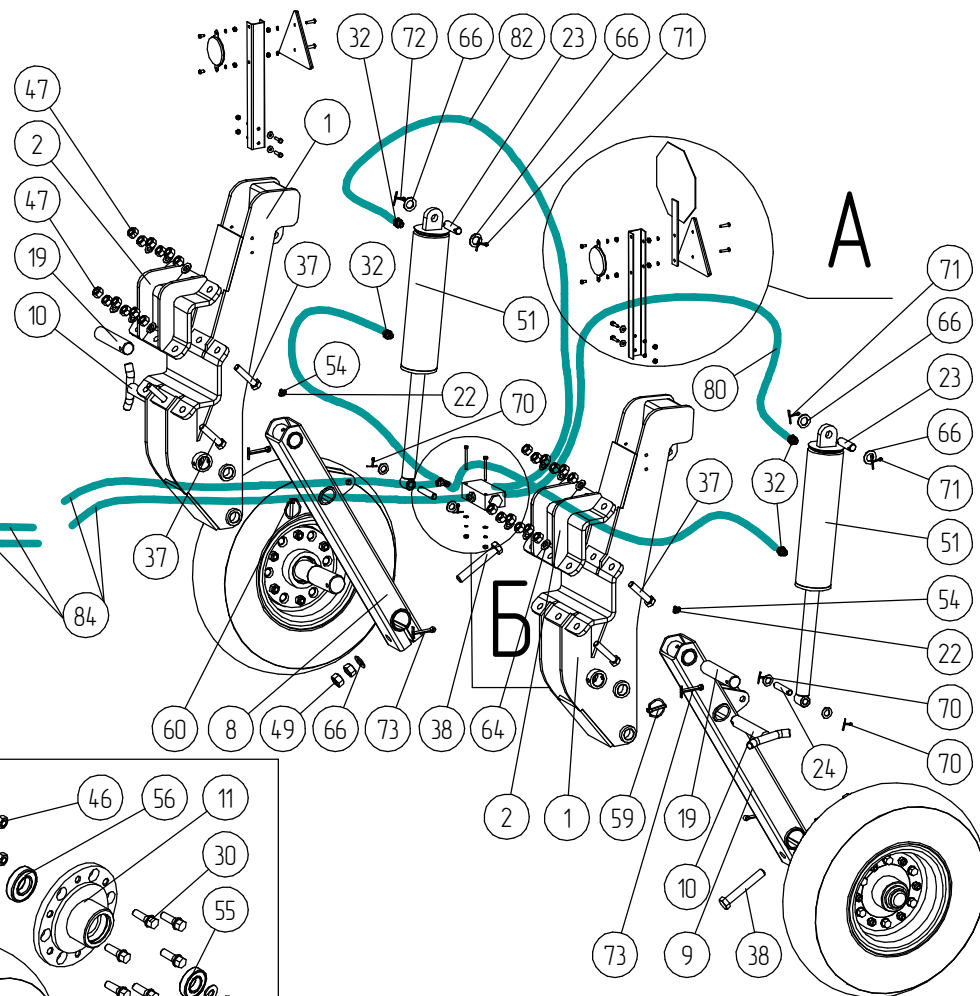
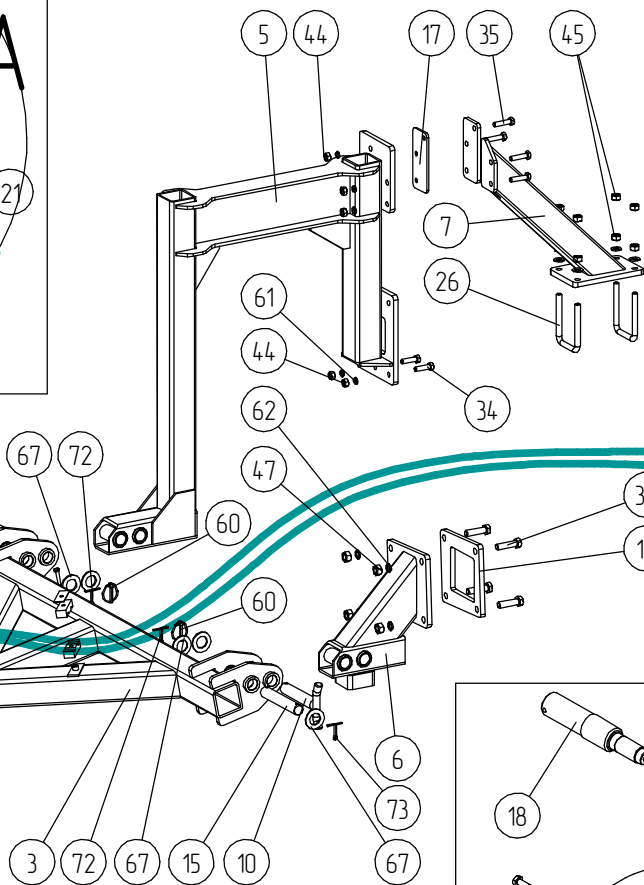
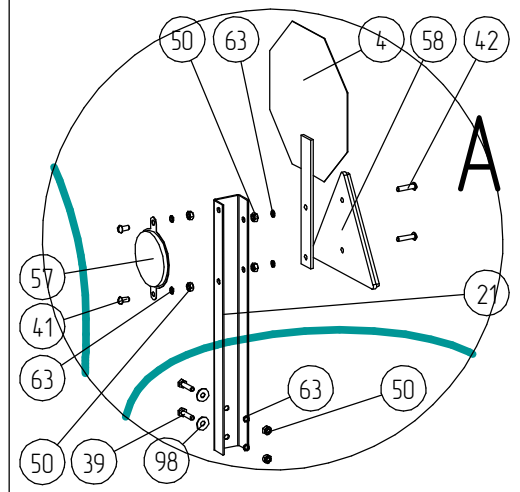
Маркёры

Лист

38

№	Обозначение	Наименование	Кол-во	№	Обозначение	Наименование	Кол-во
1	ЗС-42.72.01.00.000	Кронштейн	1	41		Гидроцилиндр РЦ50.170	2
2	ЗС-42.72.01.00.000-01	Кронштейн	1	42		Кольцо DIN 472-40x1.75 DIN 472	2
3	ЗС-6.25.05.00.000	Наставка	2	43		Масленка 1.2.Ц6 ГОСТ 19853-74	2
4	ЗС-6.25.05.00.000-01	Наставка	1	44		Подшипнк 5203 КУУ2	2
5	ЗС-42.72.03.00.000	Наставка	1	45		Шайба 10 65Г 019 ГОСТ 6402-70	6
6	ЗС-6.25.02.00.000	Рама	1	46		Шайба 12 65Г 019 ГОСТ 6402-70	16
7	ЗС-6.25.02.00.000-01	Рама	1	47		Шайба 14 65Г 019 ГОСТ 6402-70	2
8	ЗС-42.72.03.00.000	Хомут	2	48		Шайба С.12.02.Ст3.019 ГОСТ 11371-78	16
				49		Шайба С.1402.Ст3.019 ГОСТ 11371-78	2
				50		Шайба С.16.02.Ст3.019 ГОСТ 11371-78	16
10	СН-8.57.00.00.001	Буфер (2101 2912622)	2	51		Шайба С.20.02.Ст3.019 ГОСТ 11371-78	6
11	СН-8.57.00.00.102	Втулка	4	52		Шплинт 3,2x32.019 ГОСТ 397-79	2
12	СН-8.07.07.30.000	Диск (400x3)	2	53		Шплинт 4x28.019 ГОСТ 397-79	8
13	ПУ-8М.02.00.001	Заглушка	2	54		Шплинт 5x36.019 ГОСТ 397-79	4
14	СН-8.07.07.00.401	Крышка	2	55		Шплинт 8x63.019 ГОСТ 397-79	2
15	СТП-12.07.40.401 А	Крышка	2				
16	СН-8.07.00.00.005	Наклейка "На расстоянии"	2				
17	СН-8.07.00.00.601	Ось	2				
18	СТП-12.07.00.603	Ось	2				
19	СТП-12.07.00.604	Ось	4				
20	СС-12.03.07.00.601	Ось	2				
21	СТП-12.07.40.001 А	Прокладка	4				
22	ЗС-42.72.00.00.402	Распорка	2				
23	ЗС-42.72.00.00.402	Скоба	4				
24	СН-8.07.07.00.601	Ступица	2				
25	ЗС-42.72.00.00.401	Стяжка	12				
26	СН-8.57.00.00.47	Шайба	4				
30		DIN 11024 Е Шплинт пружинный - 3x60	2				
31		Болт М10-6gx25.58.019 ГОСТ 7798-70	6				
32		Болт М12-6gx100.88.019 ГОСТ 7798-70	8				
33		Болт М12-6gx110.88.019 ГОСТ 7798-70	8				
34		Болт М12-6gx50.88.019 ГОСТ 7798-70	8				
35		Болт М16-6gx60.88.019 ГОСТ 7798-70	8				
36		Болт М8-6gx40.58.019 ГОСТ 7798-70	2				
37		Гайка М12-6Н.8.35.019 ГОСТ 5915-70	32				
38		Гайка М14-6Н.6.35.019 ГОСТ 5915-70	2				
39		Гайка М16-6Н.8.35.019 ГОСТ 5915-70	16				
40		Гайка с полимерной втулкой М8.5.019 ISO 10511 (DIN985)	2				





№	Обозначение	Наименование	Кол-во	№	Обозначение	Наименование	Кол-во
				42		Винт А.М6-6gx25.58.019 ГОСТ 17473-80	4
1	ЗС-42.09.01.05.010	Кронштейн опоры	2	43		Гайка М12-6Н.6.019 ГОСТ 5915-70	12
2	ЗС-42.09.01.09.000	Хомут	2	44		Гайка М12-6Н.8.35.019 ГОСТ 5915-70	7
3	ЗС-42.09.02.03.000	Рама	1	45		Гайка М14-6Н.6.019 ГОСТ 5915-70	8
4	ЗС-42.09.05.01.000	Знак ограничения скорости	1	46		Гайка М14x1,5-6Н.6.019 ГОСТ 5915-70	12
5	ЗС-6.09.01.01.000	Кронштейн	1	47		Гайка М16-6Н.8.35.019 ГОСТ 5915-70	28
6	ЗС-6.09.01.02.000	Кронштейн	1	48		Гайка М16x1,5-6Н.6.019 ГОСТ 5915-70	2
7	ЗС-6.09.01.04.000	Раскос	1	49		Гайка М20-6Н.6.019 ГОСТ 5915-70	4
8	ЗС-6.09.03.01.000	Стойка	1	50		Гайка М6-6Н.019 ГОСТ 5915-70	14
9	ЗС-6.09.03.01.000-01	Стойка	1	51		Гидроцилиндр Ц16-80-35-270.02.02	2
10	СН-8.52.01.03.000	Фиксатор	4	52		Делитель дроссельный VDF 02С	1
11	СН-8.52.01.05.010	Ступица	2	53		Диск 5.00f-10 (6 отв.)	4
				54		Маслёнка 1.2.Ц6 ГОСТ 19853-74	2
				55		Подшипник 180206 ГОСТ 8882-75	2
15	ЗС-42.09.02.00.601	Ось	2	56		Подшипник 180207 ГОСТ 8882-75	2
16	ЗС-6.09.01.00.402	Лист	1	57		Световозвращатель (белый) ГОСТ 20961-75	2
17	ЗС-6.09.01.00.408	Лист	1	58		Световозвращатель ФП 401Б	2
18	ЗС-6.09.03.02.601	Ось	2	59		Тройник 14x1,5	1
19	СН-8.52.01.00.601	Ось	2	60		Фиксатор пружинный ϕ 7,5x43	4
20	СН-8.52.01.07.401	Кронштейн	1	61		Шайба 12 65Г 019 ГОСТ 6402-70	19
21	СН-8.52.01.07.401-01	Кронштейн	1	62		Шайба 16 65Г 019 ГОСТ 6402-70	4
22	СН-8.57.00.00.406	Шайба	4	63		Шайба 6 65Г.019 ГОСТ 6402-70	14
23	СТП-12.07.00.603	Ось	2	64		Шайба С.16.02.Ст3.019 ГОСТ 1371-78	20
24	СТП-12.07.00.604	Ось	2	65		Шайба С.14.02.Ст3.019 ГОСТ 1371-78	4
25	СТП-12.11.10.401	Шайба	2	66		Шайба С.20.02.Ст3.019 ГОСТ 1371-78	6
26	УС-3.03.601	Хомут	2	67		Шайба С.30.02.Ст3.019 ГОСТ 1371-78	6
				68		Шайба С.6.02.Ст3.019 ГОСТ 6958-78	6
				69		Шина 6.50-10 10	2
30		Болт М14x1,5-28 (2141)	12	70		Шплинт 4x28.019 ГОСТ 397-79	4
31		Колпак ступицы ГА3-24	2	71		Шплинт 5x36.019 ГОСТ 397-79	4
32		Штуцер 14x1,5 3/8	4	72		Шплинт 6.3x50.019 ГОСТ 397-79	4
33		Болт М12-6gx30.58.019 ГОСТ 7798-70	12	73		Шплинт 8x63.019 ГОСТ 397-79	4
34		Болт М12-6gx45.88.35.019 ГОСТ 7798-70	2	74		Колодка двойная	2
35		Болт М12-6gx50.88.35.019 ГОСТ 7798-70	5				
36		Болт М16-6gx60.88.35.019 ГОСТ 7798-70	4				
37		Болт М16-6gx80.88.35.019 ГОСТ 7798-70	12	80	РВД-6-90-90-470	Рукав высокого давления	1
38		Болт М20-6gx130.88.35.019 ГОСТ 7798-70	2	81	РВД-6-00-90-520	Рукав высокого давления	1
39		Болт М6-6gx25.58.019 ГОСТ 7798-70	4	82	РВД-6-00-90-1900	Рукав высокого давления	1
40		Болт М6-6gx60.58.019 ГОСТ 7798-70	2	83	РВД-6-90-90-2100	Рукав высокого давления	1
41		Винт А.М6-6gx12.58.019 ГОСТ 17473-80	4	84	РВД-6-00-00-7340	Рукав высокого давления	2

